



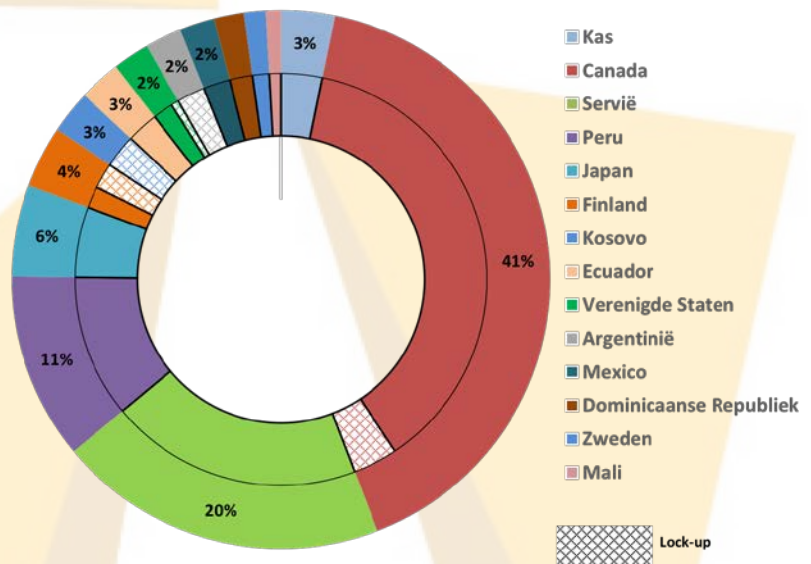
# PLETHORA

## PRECIOUS METALS FUND

### Plethora Precious Metals Fund: -10,0%

De leidende aandelenklasse van het fonds ('PPM') daalde 10,0% in juli. De index voor edelmetaal–producenten, Amex Gold Bugs (symbool: HUI), daalde in juli met 4,7%. Het resultaat van de edelmetalen was over dezelfde periode -2,2% voor de goud ETF (symbool: GLD) en -3,6% voor de zilver ETF (symbool: SLV).

Geografische exposure



### Ontwikkelingen

Het fonds daalde in juli met 10%. Deze slechte *performance* werd breed gedragen over de posities door verder verslechterde marktomstandigheden. Een daler met een concreet aanwijsbare reden was Miramont Resources met een min van 25%. Dit werd veroorzaakt door een vertraging in het verkrijgen van de benodigde boorvergunningen.

De junior sector zag de afgelopen maand een versnelde daling door aanhoudende verkoopdruk in een illiquide (zomer) markt. Operationeel zijn wij echter tevreden met de ontwikkelingen van onze grootste posities. Wij verwachten dat de recente ontdekkingen van bijvoorbeeld Medgold Resources en Westhaven Ventures bij aanhoudende goede exploratie resultaten uiteindelijk door de markt zullen worden opgemerkt.

Afgelopen maand sloot het fonds één financiering af. Wij namen een positie in het bedrijf Centenera Mining. Dit bedrijf heeft een koper goud ontdekking in San Juan, Argentinië. Hierbij verkreeg het fonds warrants met een lange looptijd.

Tot slot rondde het bedrijf Labrador Gold een financiering af waarbij goudmagnaat Rob McEwen een significant deel van nam. Labrador is actief in de gelijknamige provincie in Canada en heeft een zeer groot potentieel landpakket. Het werk dit jaar zou doelen moeten opleveren voor proefboringen in 2019.

### Outlook

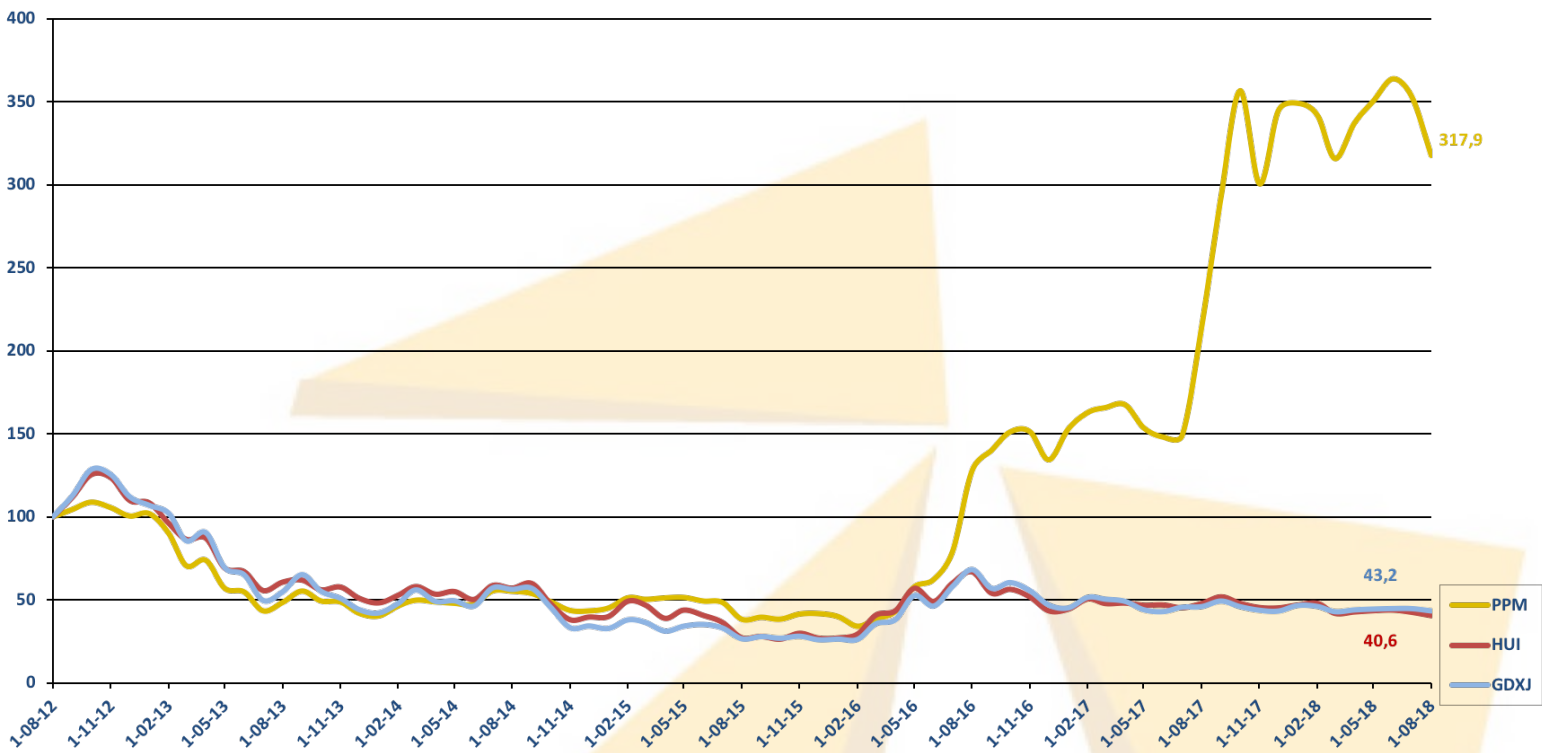
Wij verwachten de komende maand geen financiering op te nemen door aanhoudende slechte marktomstandigheden.

In augustus verwachten wij boorresultaten van onder anderen Bitterroot Resources, ML Gold en Westhaven Ventures. Al deze bedrijven zijn actief in British Columbia, Canada.

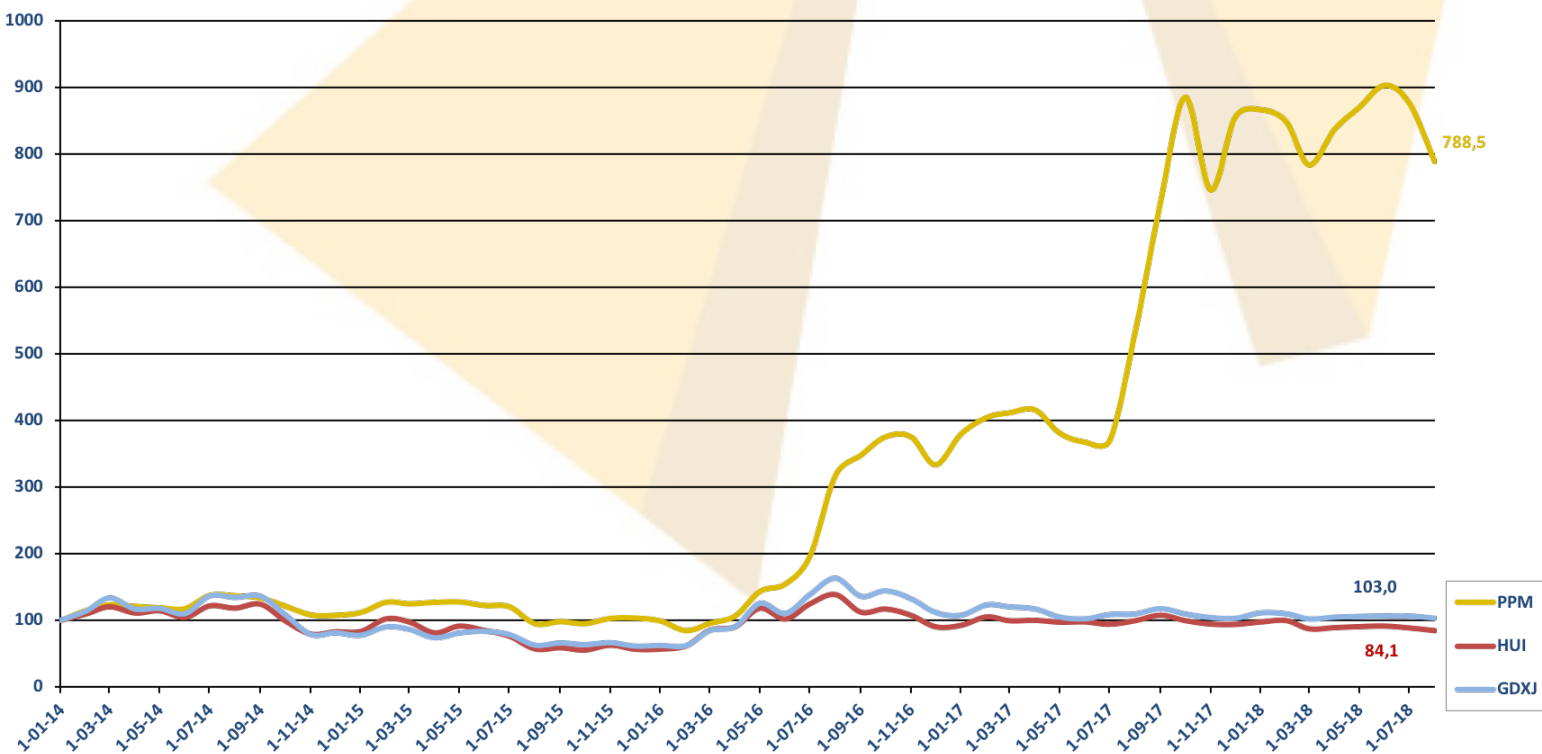
Het fonds blijft geïnteresseerd om bij aantrekkelijke liquiditeit in de markt de kaspositie te verhogen en te zijner tijd over te gaan tot een nieuwe uitkering aan participanten, zonder daarbij aantrekkelijke financieringen over te moeten slaan.

# Rendement

## Rendement sinds oprichting (start indexniveau = 100)

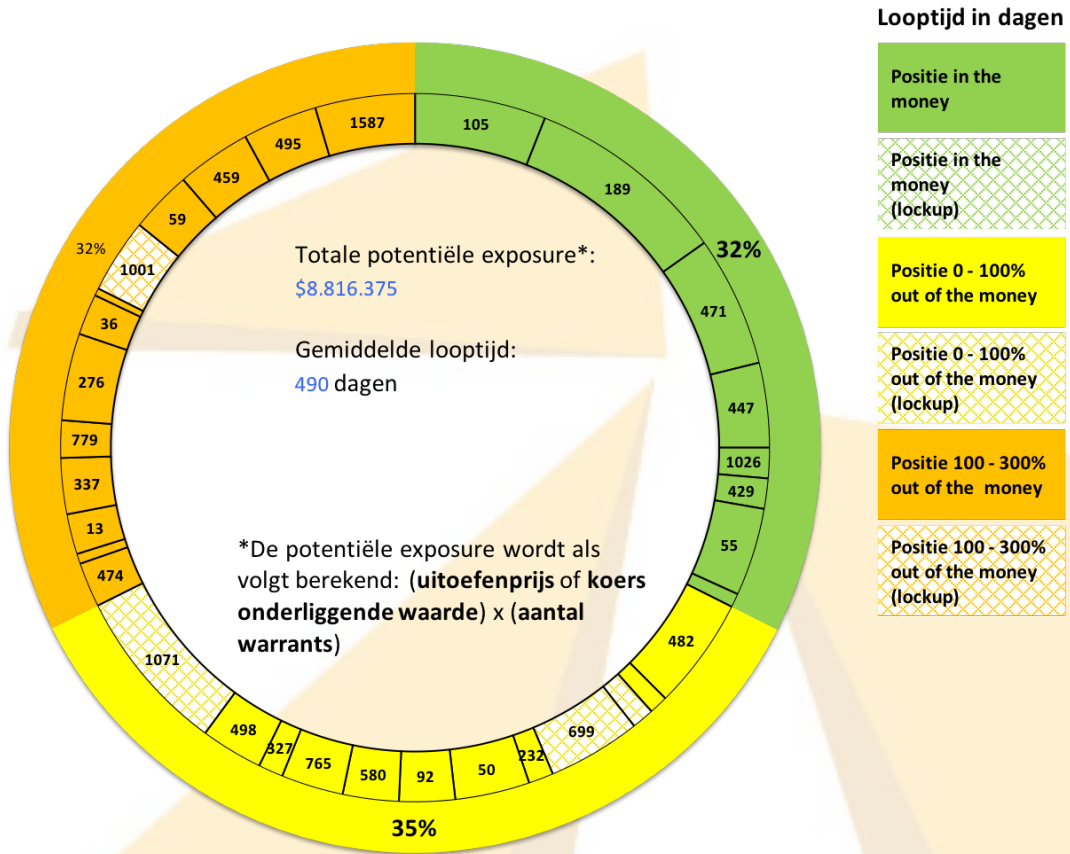


## Rendement sinds 01-01-2014 (start indexniveau = 100)

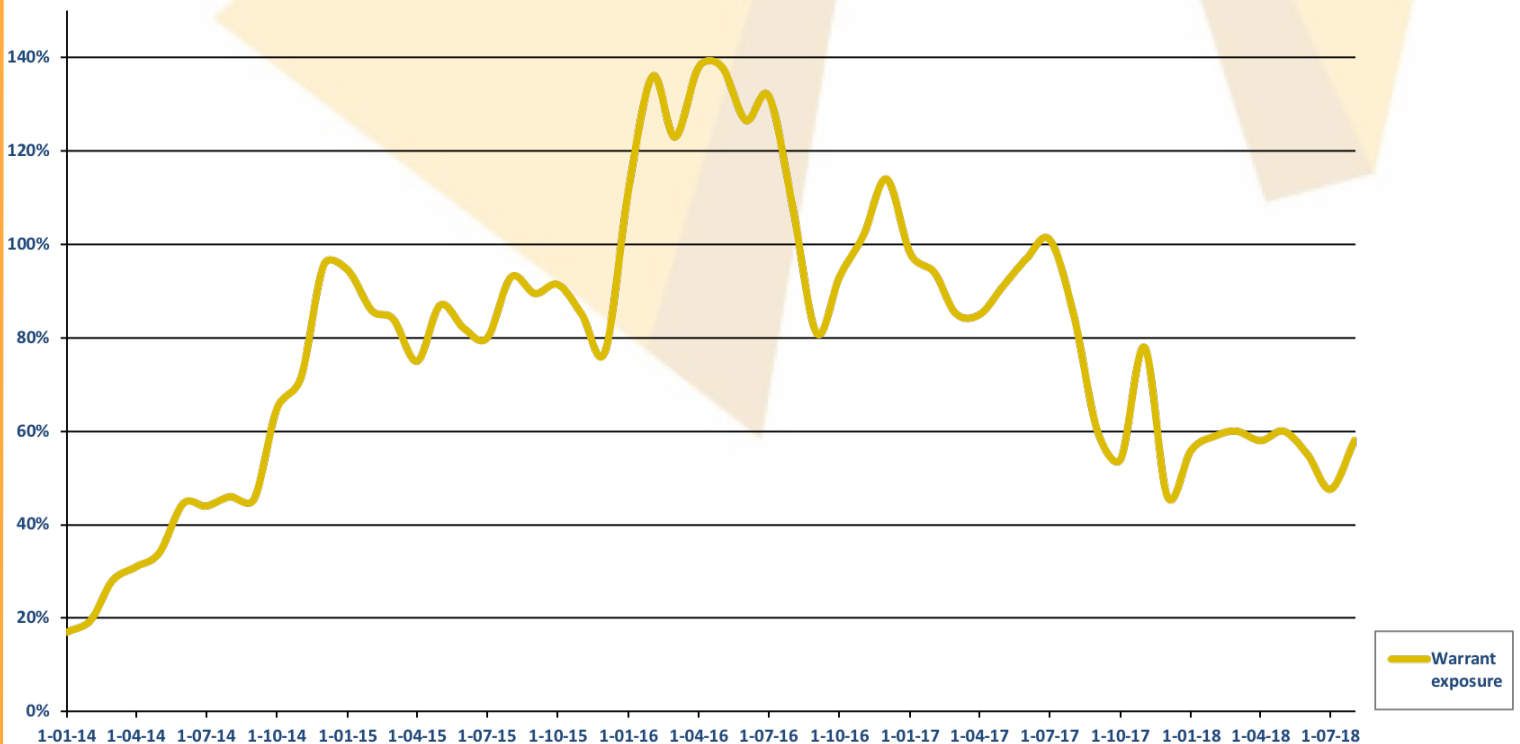


# Warrant portefeuille

## Warrant portefeuille samenstelling

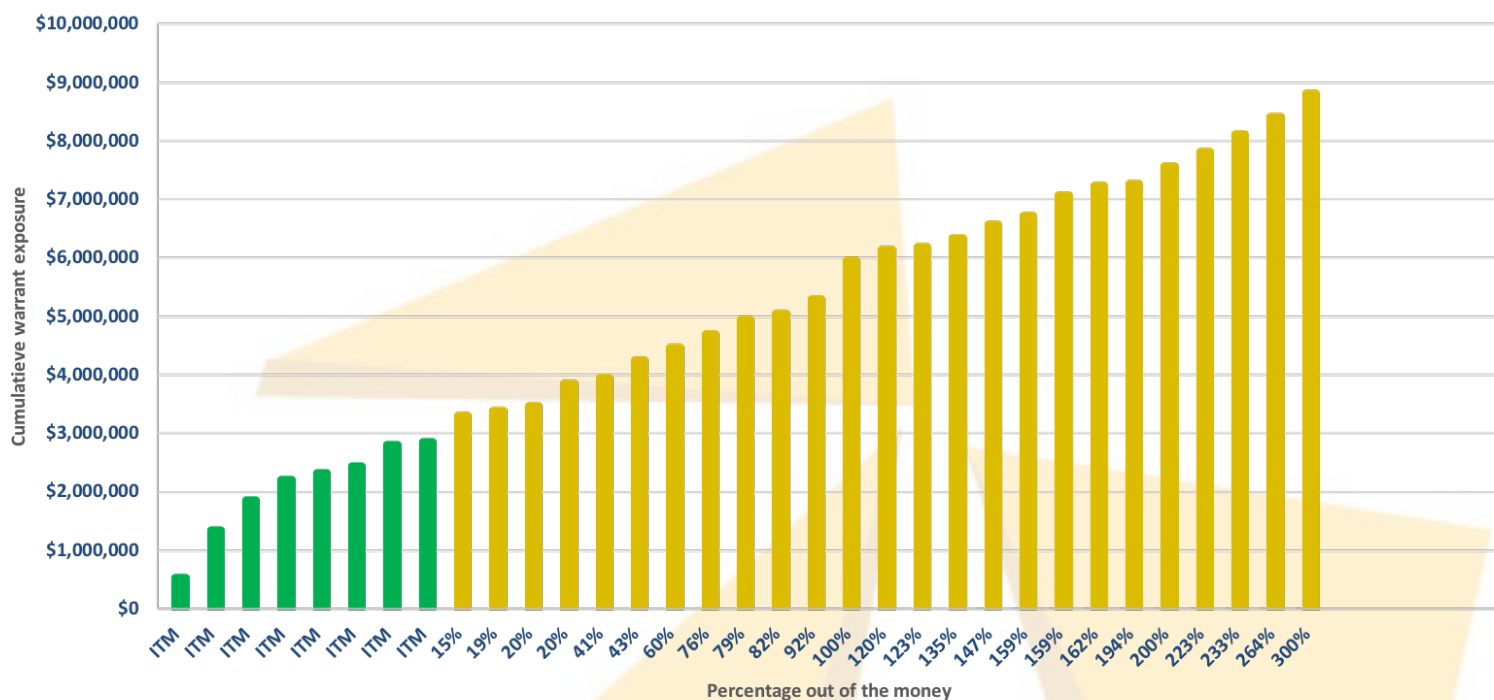


## Potentiële warrant exposure in % t.o.v. NAV



## Warrant portefeuille

### Cumulatieve warrant exposure



#### Warrant portefeuille samenstelling

De warrant portefeuille bestaat momenteel uit 34 individuele posities. In de buitenste ring van de taartdiagram worden cumulatief de posities weergegeven die respectievelijk in the money, 0-100% out of the money en 100-300% out of the money zijn. In de binnenste ring worden de individuele posities weergegeven met de bijbehorende looptijd van de warrant.

#### Potentiele warrant exposure in % t.o.v. NAV

De grafiek geeft de relatieve grootte van de warrant portefeuille aan t.o.v. het totale beheerde vermogen van het fonds. De grootte van de warrant portefeuille wordt berekend door de uitoefenprijs of (indien deze hoger is) de koers van de onderliggende waarde te vermenigvuldigen met het aantal warrants.

#### Cumulatieve warrant exposure

De cumulatieve staafdiagram geeft weer hoe ver elke individuele positie out of the money is, met de bijbehorende respectievelijke (potentiele) exposure. In the money posities (ITM) staan links op de horizontale as aflopend naar out of the money warrants.



---

## Algemene informatie

---

|                             |  |
|-----------------------------|--|
| <b>Posities</b>             | 26   |
| <b>Administrateur</b>       | Circle Investment Support Services B.V.            |
| <b>Bewaarbedrijf</b>        | Stichting Depositary Plethora Precious Metals Fund |
| <b>Minimale Investering</b> | € 45.000   |
| <b>Beheervergoeding</b>     | 1% jaarlijks                                       |
| <b>Prestatievergoeding</b>  | 20% met cumulatieve drempel van 1,5% per kwartaal  |
| <b>High Watermark</b>       | Ja   |
| <b>Toetredingskosten</b>    | 0%   |
| <b>Uittredingskosten</b>    | 1% t.g.v. het Fonds                                |