



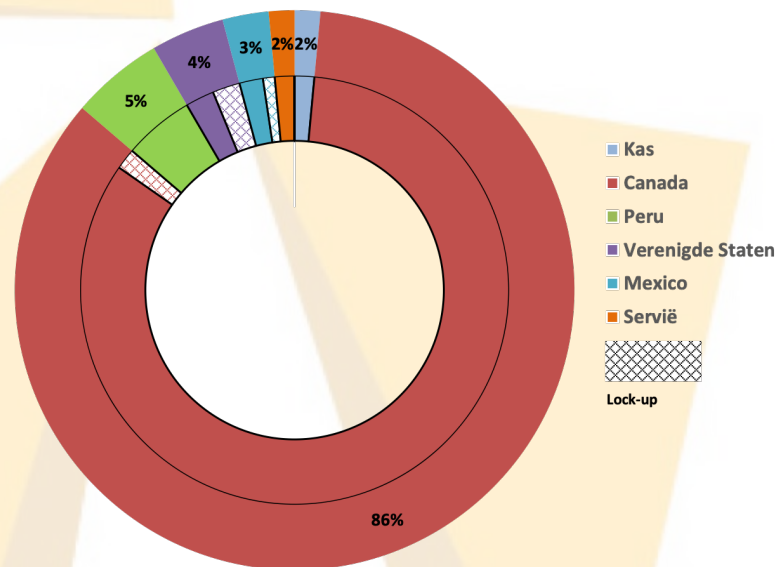
PLETHORA

PRECIOUS METALS FUND

Plethora Precious Metals Fund: +24,9%

De leidende aandelenklasse van het fonds ('PPM') steeg met 24,9% in juni. De index voor edelmetaal–producenten, Amex Gold Bugs (symbool: HUI), apprecieerde 7,8%. Het resultaat van de edelmetalen was over dezelfde periode +2,7% voor de goud ETF (symbool: GLD) en +2,1% voor de zilver ETF (symbool: SLV).

Geografische exposure



Ontwikkelingen

Het fonds steeg met 24,9% gedurende de maand juni. Deze stijging werd breed gedragen, nagenoeg alle posities stegen in waarde. De markt voor junior exploratiebedrijven is momenteel op het sterkste niveau van de afgelopen jaren.

Wij namen een vijftal financieringen op, bij al deze financieringen zijn ook warrants verkregen:

NuLegacy Gold, een bedrijf actief in Nevada in de bekende "Cortez Trend". In deze trend zijn meerdere mega goud mijnen operationeel. Onder leiding van Quinton Hennigh is er een nieuw geologisch model ontwikkeld. Dit model wordt later dit jaar met proefboringen getest.

Tower Resources, een bedrijf actief in British Columbia nabij de grote goudafzetting Blackwater. Tower heeft enkele maanden terug een ontdekking gedaan die wijst op een significante VMS afzetting. Een vervolg exploratieprogramma wordt spoedig opgestart.

Blackrock Gold, een bedrijf actief in het zilver district Tonopah, Nevada. Dit bedrijf is momenteel aan het boren onder historische mijnen.

Verder heeft het fonds meegedaan met herfinancieringen van de bedrijven Labrador Gold, actief in Newfoundland, Canada en Megastar Development, actief in Mexico.

Outlook

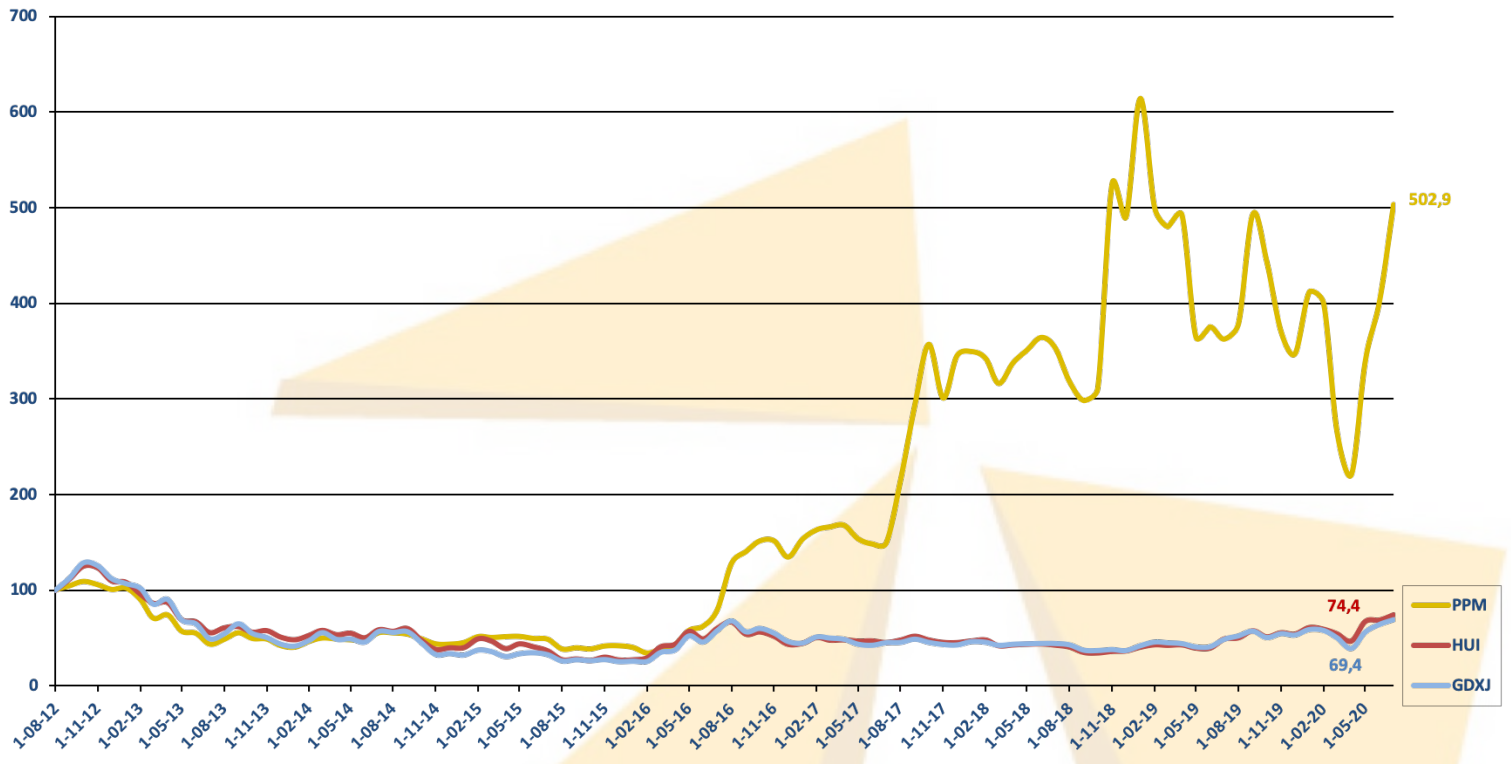
Gedurende de zomermaanden is er traditiegetrouw weinig handel in junior exploratie aandelen, dit jaar lijkt er echter een trendomkeer te zijn en is de handel (voorlopig) nog zeer liquide.

Wij verwachten de komende maanden resultaten van de boorprogramma's van de bedrijven Blackrock Gold, Evergold en Westhaven Resources.

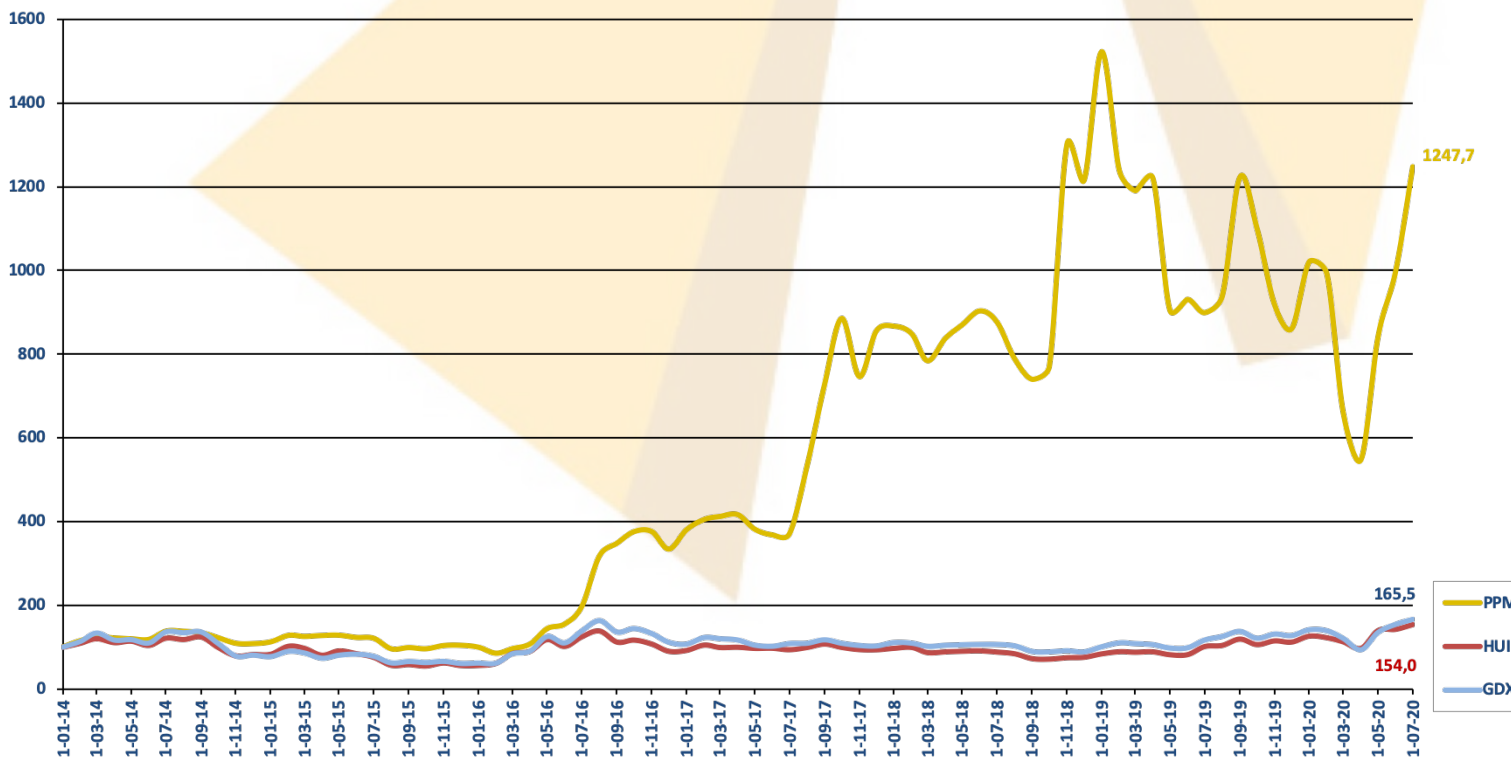
Miramont Resources heeft een deal aangekondigd met een privaat bedrijf met een zilvermijn in Peru. Deze deal zal naar verwachting eind deze zomer zijn afgerond waarna de handel in het aandeel wordt hervat.

Rendement

Rendement sinds oprichting (start indexniveau = 100)

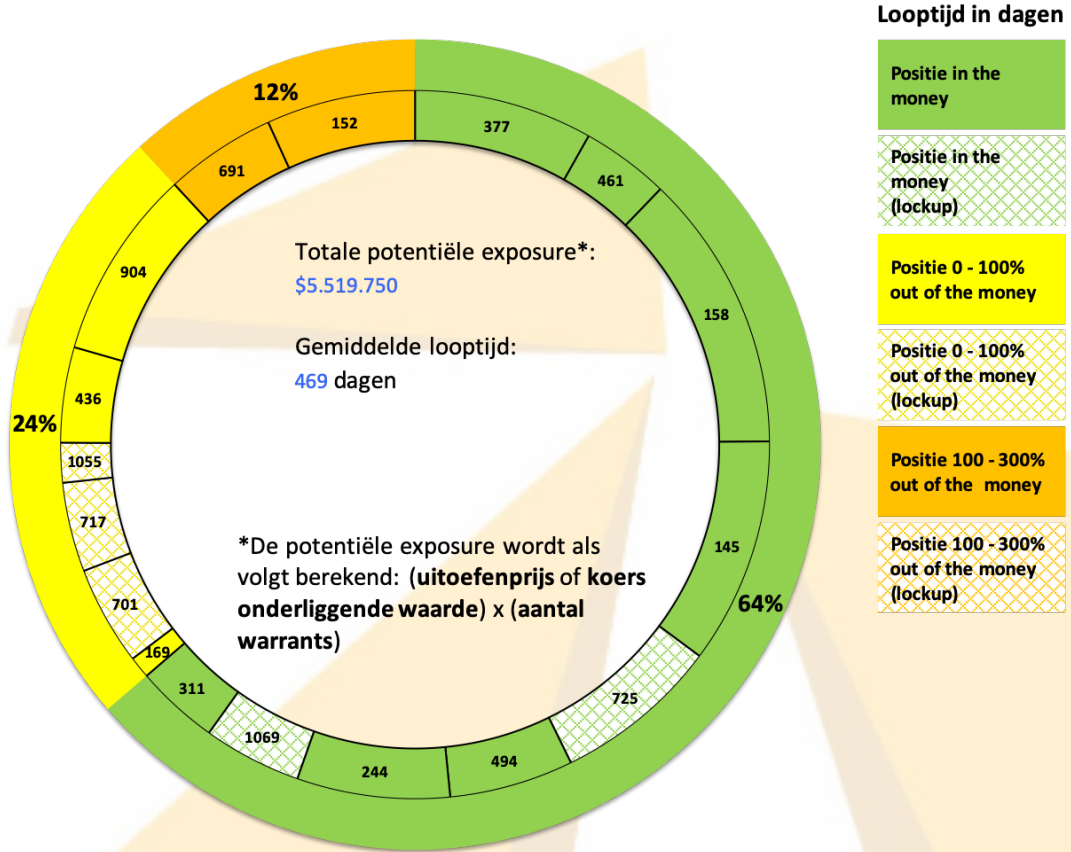


Rendement sinds 01-01-2014 (start indexniveau = 100)

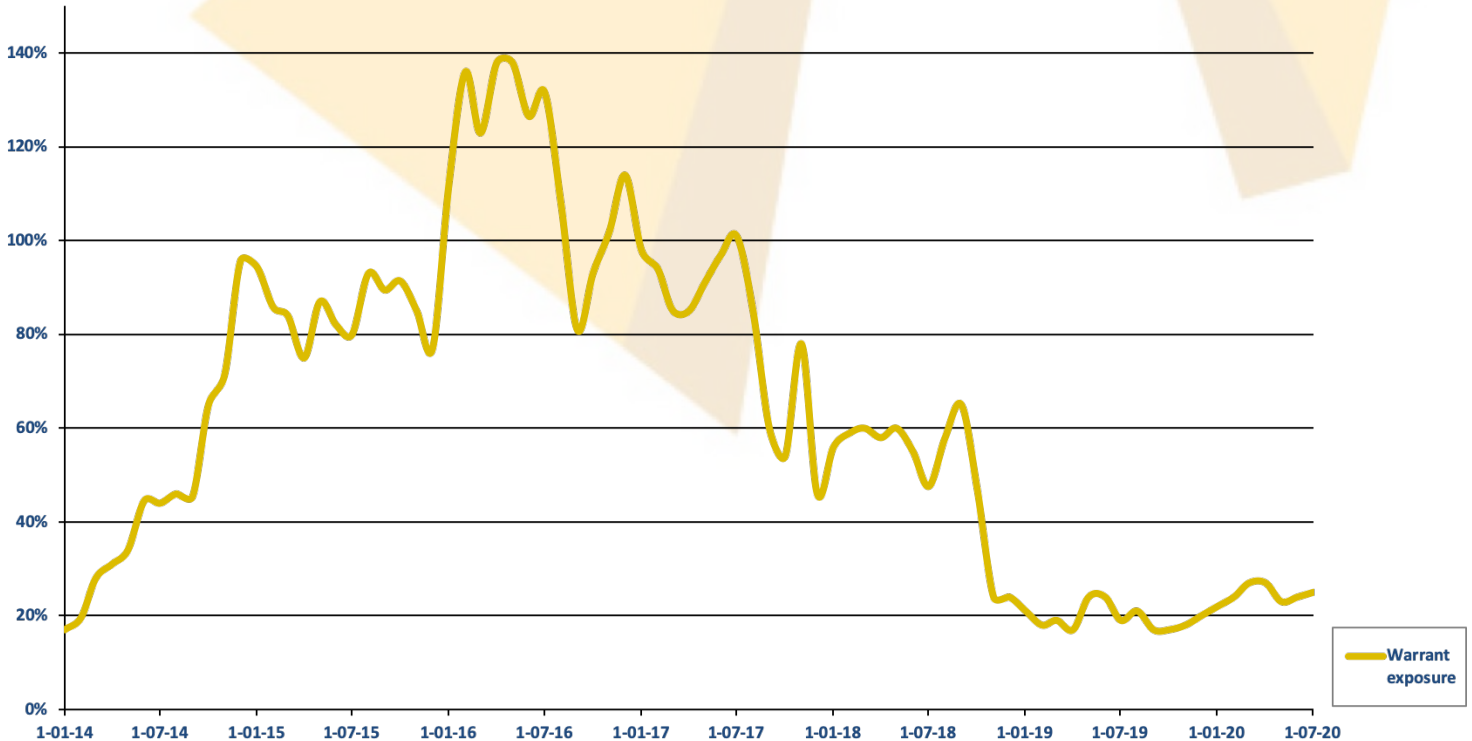


Warrant portefeuille

Warrant portefeuille samenstelling



Potentiële warrant exposure in % t.o.v. NAV



Warrant portefeuille

Cumulatieve warrant exposure



Warrant portefeuille samenstelling

De warrant portefeuille bestaat momenteel uit 17 individuele posities. In de buitenste ring van de taartdiagram worden cumulatief de posities weergegeven die respectievelijk in the money, 0-100% out of the money en 100-300% out of the money zijn. In de binnenste ring worden de individuele posities weergegeven met de bijbehorende looptijd van de warrant.

Potentiele warrant exposure in % t.o.v. NAV

De grafiek geeft de relatieve grootte van de warrant portefeuille aan t.o.v. het totale beheerde vermogen van het fonds. De grootte van de warrant portefeuille wordt berekend door de uitoefenprijs of (indien deze hoger is) de koers van de onderliggende waarde te vermenigvuldigen met het aantal warrants.

Cumulatieve warrant exposure

De cumulatieve staafdiagram geeft weer hoe ver elke individuele positie out of the money is, met de bijbehorende respectievelijke (potentiele) exposure. In the money posities (ITM) staan links op de horizontale as aflopend naar out of the money warrants.

Algemene informatie

Posities	14
Administrateur	Circle Investment Support Services B.V.
Bewaarbedrijf	Stichting Depositary Plethora Precious Metals Fund
Minimale Investering	€ 45.000
Beheervergoeding	1% jaarlijks
Prestatievergoeding	20% met cumulatieve drempel van 1,5% per kwartaal
High Watermark	Ja
Toetredingskosten	0%
Uittredingskosten	1% t.g.v. het Fonds