



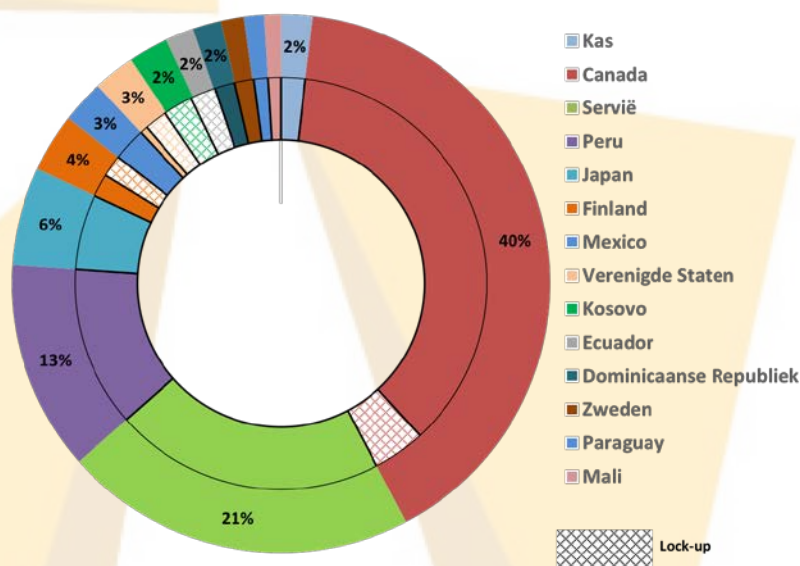
PLETHORA

PRECIOUS METALS FUND

Plethora Precious Metals Fund: -3,0%

De leidende aandelenklasse van het fonds ('PPM') daalde 3,0% in juni. De index voor edelmetaal–producenten, Amex Gold Bugs (symbool: HUI), daalde in juni met 3,1%. Het resultaat van de edelmetalen was over dezelfde periode -3,6% voor de goud ETF (symbool: GLD) en -2,0% voor de zilver ETF (symbool: SLV).

Geografische exposure



Ontwikkelingen

Het fonds daalde in juni met 3%. Deze daling werd breed gedragen over de posities door slechte marktomstandigheden. Het negatieve rendement werd enigszins gedompt door positieve exploratieresultaten van het bedrijf Medgold Resources en een herwaardering van het aandeel GT Gold. Over het eerste halfjaar van 2018 is een positief rendement van 1,1% behaald.

In de laatste week van juni bezochten wij onze beleggingen in de Balkan regio. Allereerst keken wij naar de voortgang van onze private investering in Via Egnatia Resources in Kosovo. Via Egnatia vond de afgelopen maanden sterk verhoogde nikkel- en kobaltwaardes in gesteente aan de oppervlakte. Het bedrijf werkt momenteel hard aan verdere exploratie en studies, gevolgd door een boorprogramma later dit jaar. Het fonds is grootaandeelhouder van Via Egnatia Resources.

Medgold Resources kon na jaren stoeien met verschillende overheidsinstanties eindelijk boren op het Tlamino project in Servië. De boorresultaten van de eerste zeven gaten zijn naar onze mening zeer goed. Een bezoek aan het project bevestigde dat Tlamino de potentie heeft om een grote hoogwaardige afzetting te herbergen. De markt prijst dit potentieel in onze ogen nog niet correct in.

Outlook

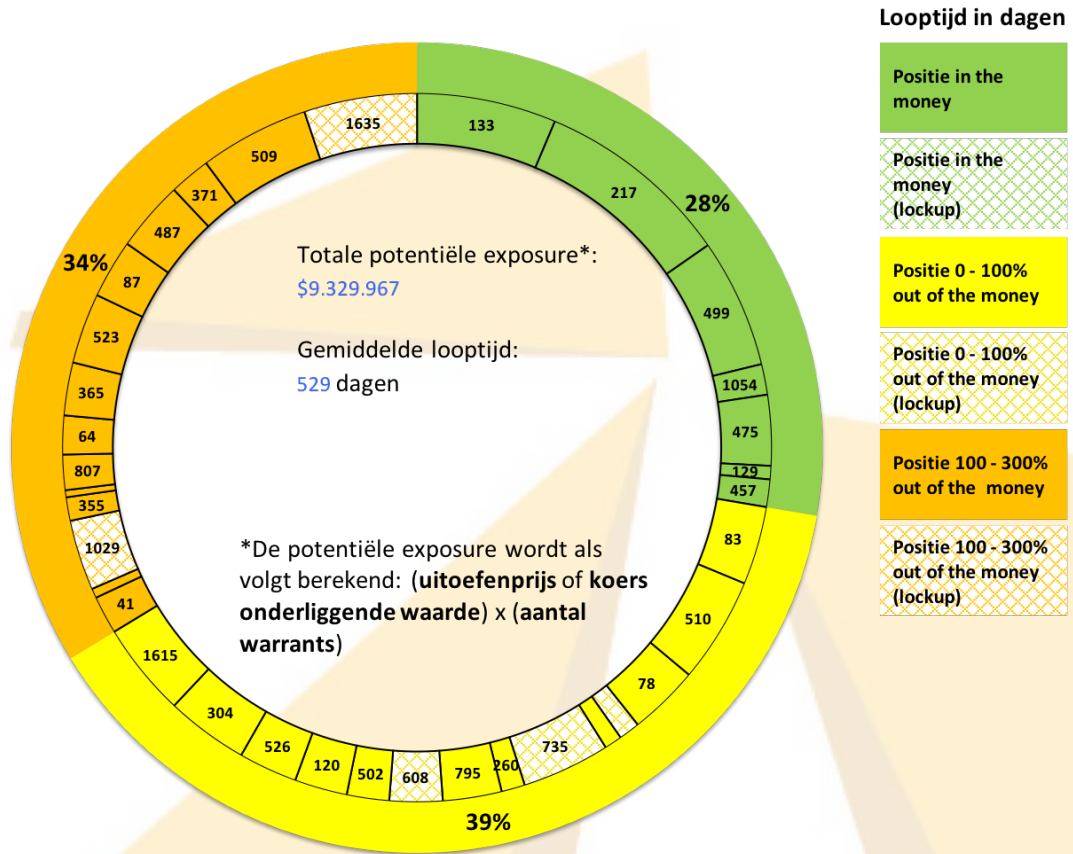
Wij verwachten de komende maand tenminste één financiering op te nemen. Door marktomstandigheden en de komende zomerluwte denken wij niet dat er veel financieringen worden aangekondigd de komende maanden.

In juli zullen boorprogramma's van meerdere bedrijven, waaronder Medgold Resources en Westhaven Ventures waarin wij een positie hebben, weer worden opgestart.

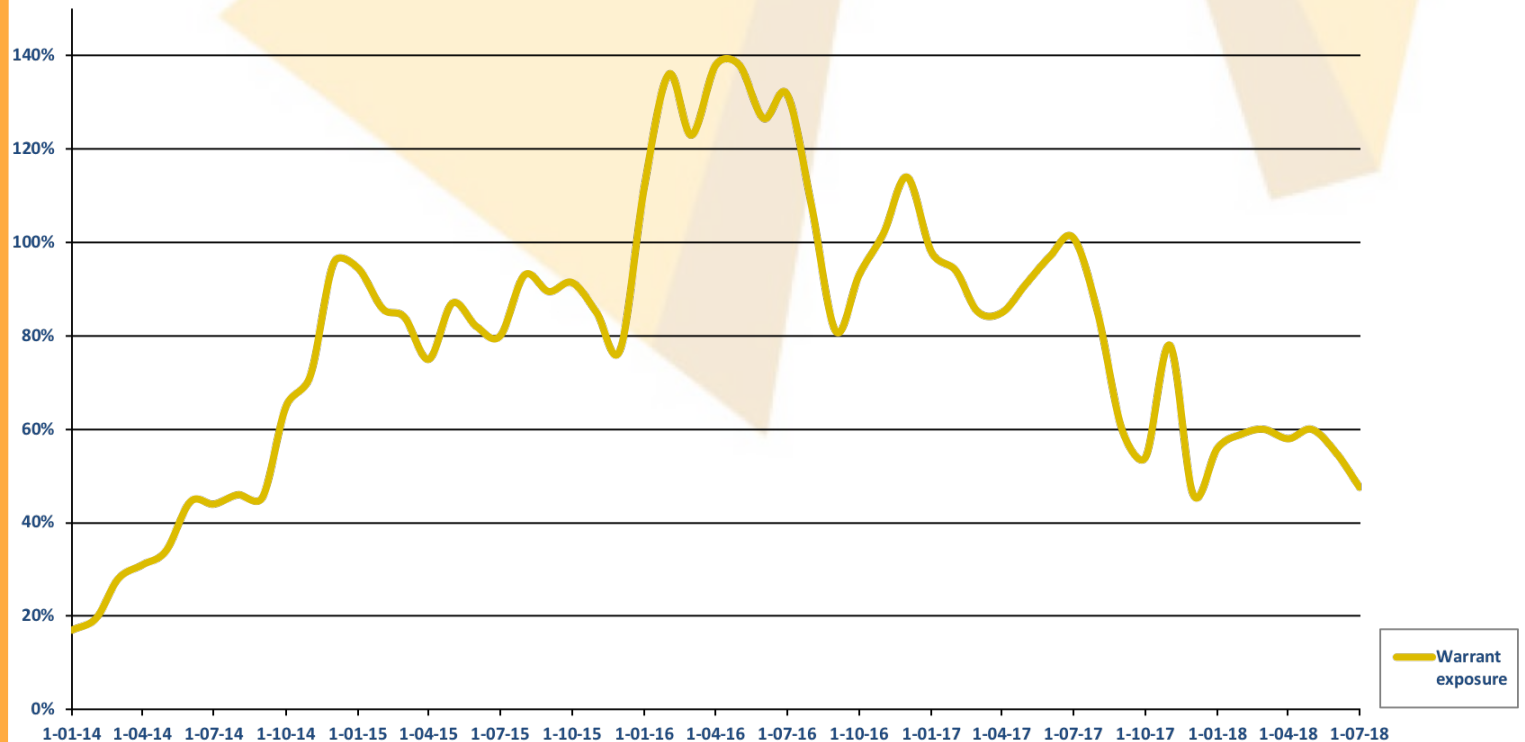
Het fonds blijft gecommitteerd om bij aantrekkende liquiditeit in de markt de kaspositie te verhogen en te zijner tijd over te gaan tot een nieuwe uitkering aan participanten, zonder daarbij aantrekkelijke financieringen over te moeten slaan.

Warrant portefeuille

Warrant portefeuille samenstelling

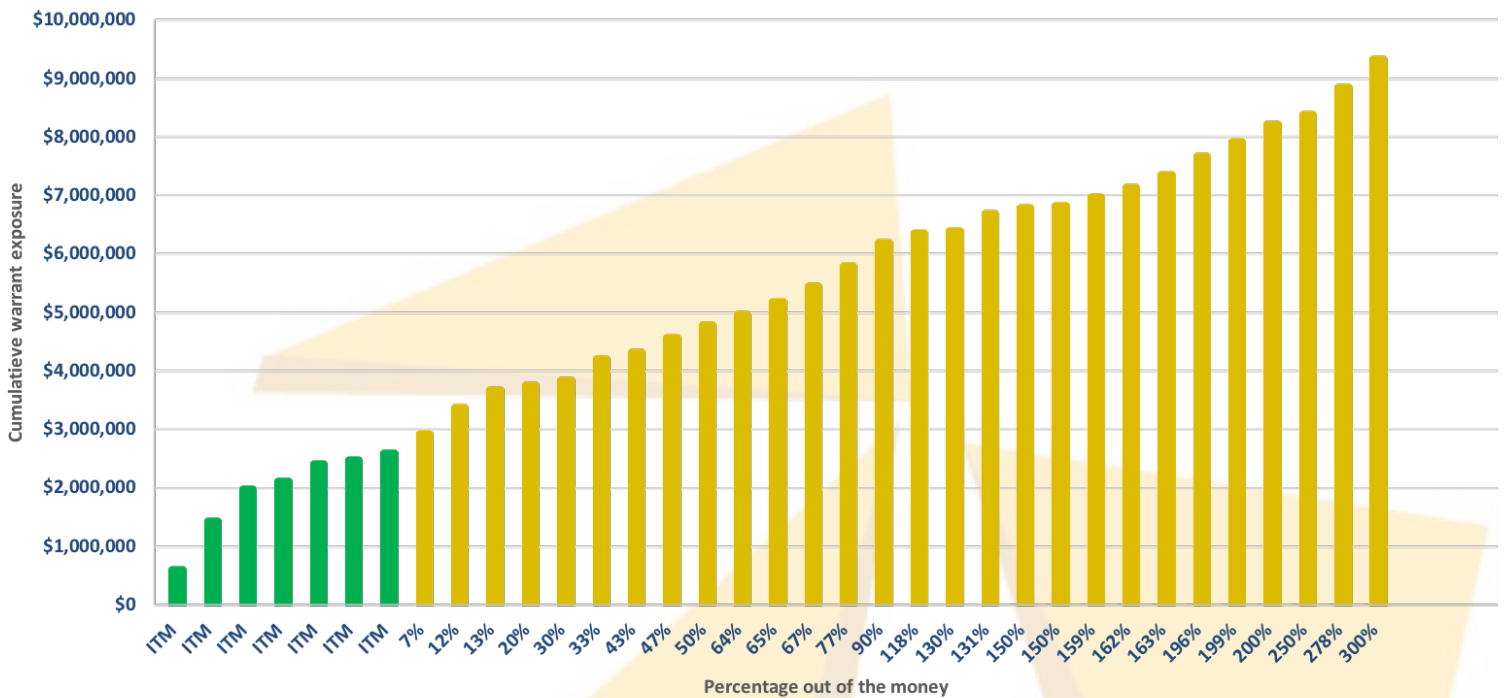


Potentiële warrant exposure in % t.o.v. NAV



Warrant portefeuille

Cumulatieve warrant exposure



Warrant portefeuille samenstelling

De warrant portefeuille bestaat momenteel uit 35 individuele posities. In de buitenste ring van de taartdiagram worden cumulatief de posities weergegeven die respectievelijk in the money, 0-100% out of the money en 100-300% out of the money zijn. In de binnenste ring worden de individuele posities weergegeven met de bijbehorende looptijd van de warrant.

Potentiele warrant exposure in % t.o.v. NAV

De grafiek geeft de relatieve grootte van de warrant portefeuille aan t.o.v. het totale beheerde vermogen van het fonds. De grootte van de warrant portefeuille wordt berekend door de uitoefenprijs of (indien deze hoger is) de koers van de onderliggende waarde te vermenigvuldigen met het aantal warrants.

Cumulatieve warrant exposure

De cumulatieve staafdiagram geeft weer hoe ver elke individuele positie out of the money is, met de bijbehorende respectievelijke (potentiele) exposure. In the money posities (ITM) staan links op de horizontale as aflopend naar out of the money warrants.

Algemene informatie

Posities	26
Administrateur	Circle Investment Support Services B.V.
Bewaarbedrijf	Stichting Depositary Plethora Precious Metals Fund
Minimale Investering	€ 45.000
Beheervergoeding	1% jaarlijks
Prestatievergoeding	20% met cumulatieve drempel van 1,5% per kwartaal
High Watermark	Ja
Toetredingskosten	0%
Uittredingskosten	1% t.g.v. het Fonds