



PLETHORA

PRECIOUS METALS FUND

Plethora Precious Metals Fund: +10,8%

De leidende aandelenklasse van het fonds ('PPM') steeg met 10,8% in mei. De index voor edelmetaal–producenten, Amex Gold Bugs (symbool: HUI), apprecieerde met 15,9%. Het resultaat van de edelmetalen was over dezelfde periode +7,7% voor de goud ETF (symbool: GLD) en +7,9% voor de zilver ETF (symbool: SLV).

Ontwikkelingen

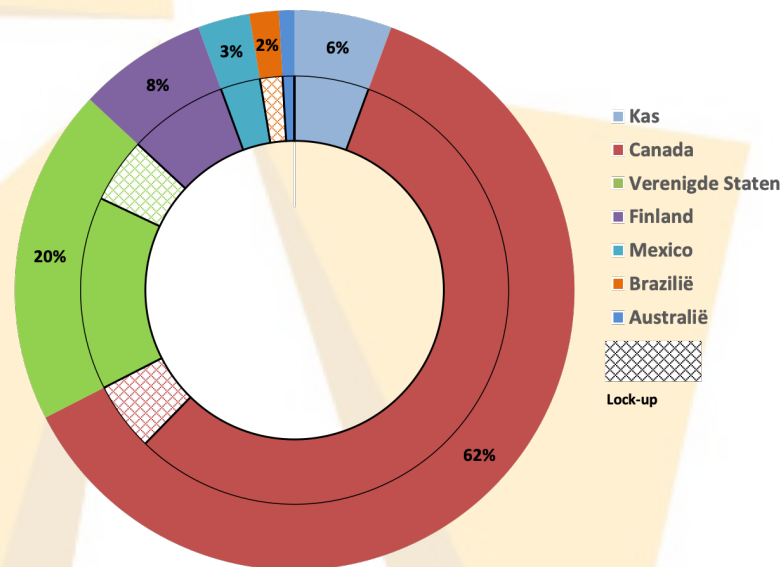
Het fonds steeg in mei met 10,8% waarbij Northstar Gold een positieve uitschieter was.

Gedurende de maand heeft het fonds een tweetal financieringen afgerond met de bedrijven Bitterroot Resources en VR Resources. Zodoende hebben wij onze positie in deze bedrijven uitgebreid en additionele warrants verkregen.

Northstar Gold publiceerde de eerste lab resultaten van het recent afgeronde boorprogramma op het Miller Gold project in Ontario, Canada. Gat MG21-56 heeft twee ondiepe kwarts aders geraakt met een zeer hoge goudgraad, 0.6 meter tegen 175 gram per ton goud en 0.5 meter tegen 1.170 gram per ton goud. Het aandeel steeg op basis van deze resultaten met 67% gedurende de maand. Resultaten van de overige zeven gaten worden spoedig verwacht.

Westhaven Gold kondigde de ontdekking aan op de FMN zone. Gat SN21-161 is het eerste gat op deze zone dat (potentieel) economische goud waardes laat zien met 16 meter tegen 9 gram per ton goud. Deze zone ligt tussen de vorig jaar ontdekte Franz zone en de in 2018 ontdekte South zone. Het exploratiepotentieel op dit nieuwe gebied is naar onze mening zeer goed.

Geografische exposure



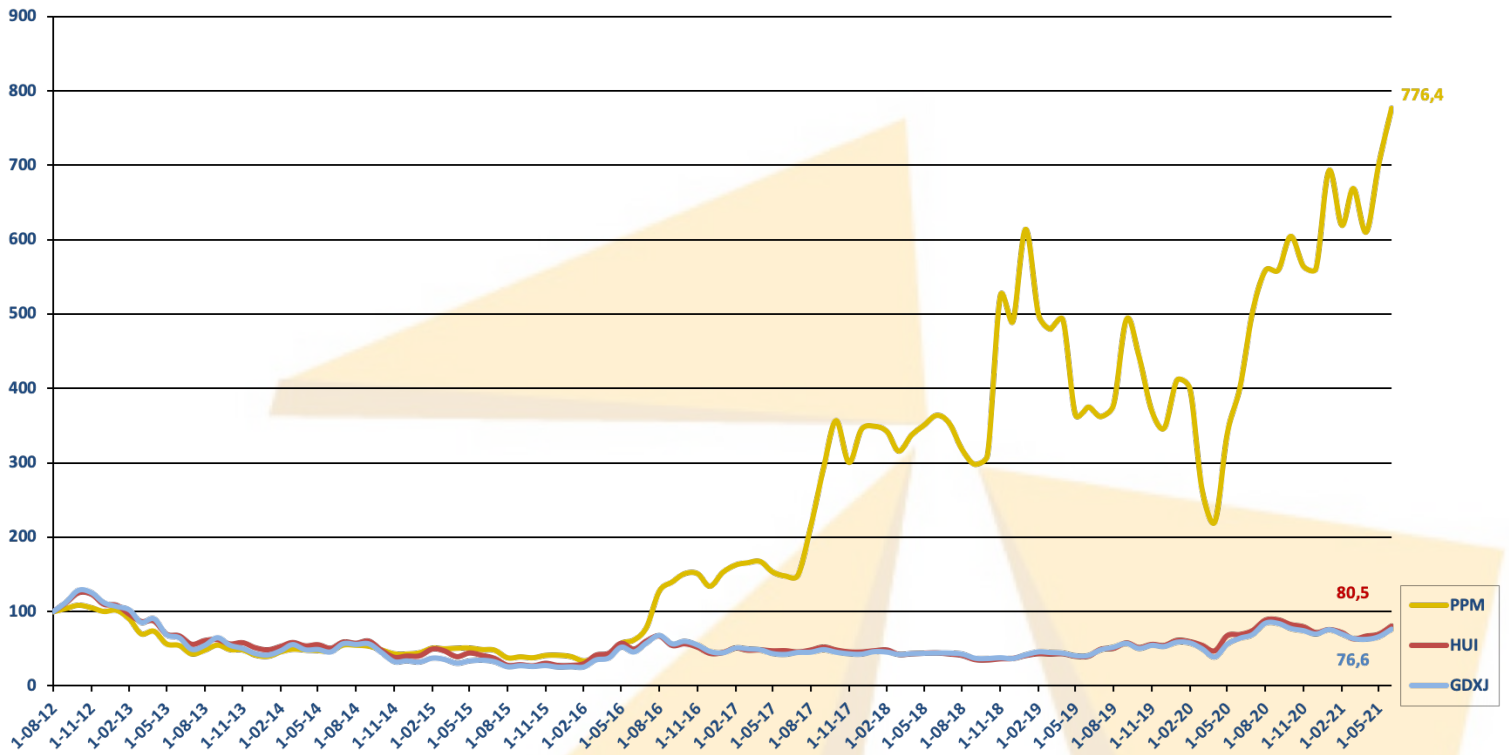
Outlook

Het fonds blijft uitkijken naar interessante financieringen. Wij verwachten gedurende juni minimaal twee financieringen af te ronden.

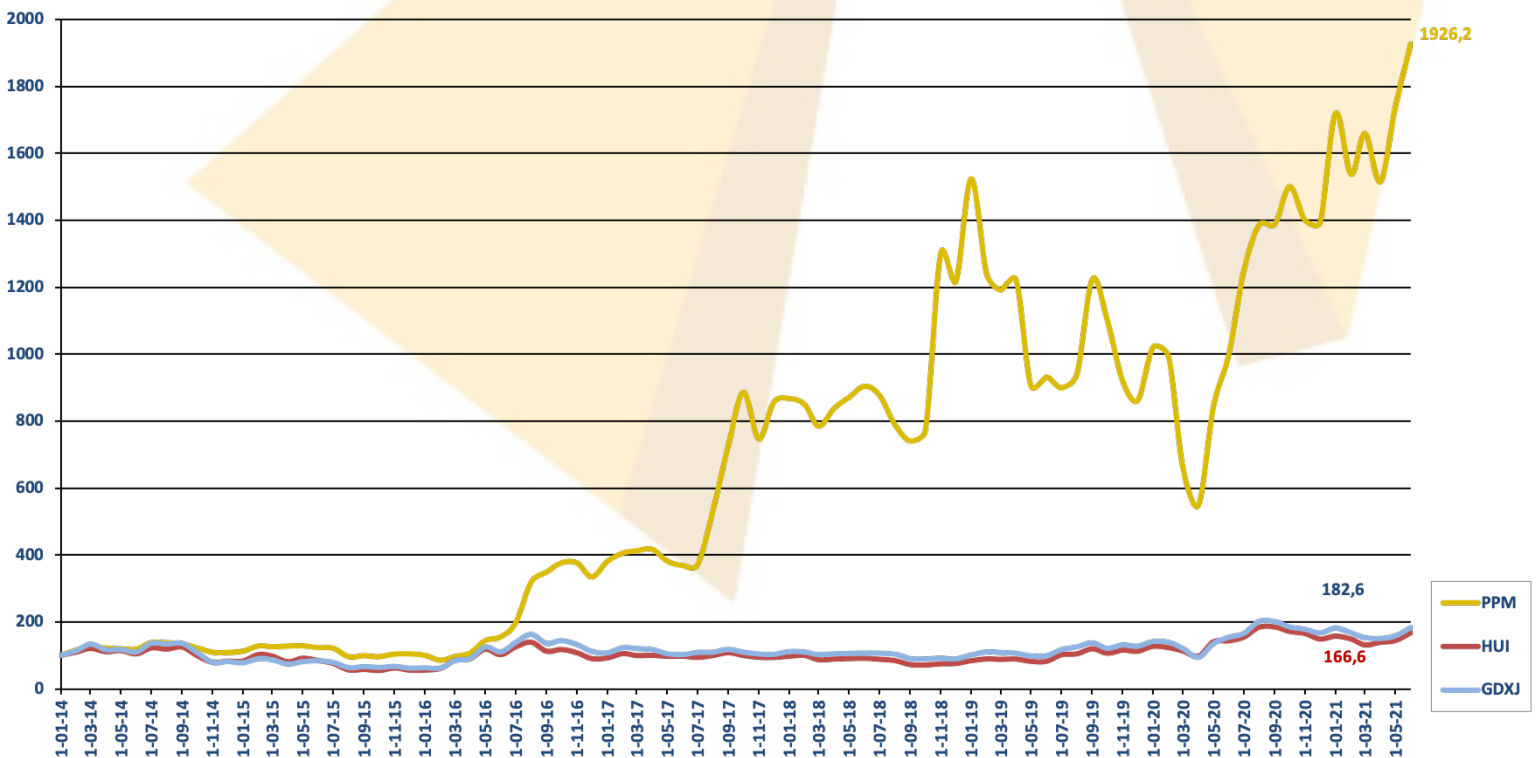
De komende maanden verwachten wij resultaten van de boorprogramma's van de bedrijven Australian Gold & Copper, Blackrock Gold, Golden Lake Exploration, Harfang Exploration, Northstar Gold, Palladium One Mining, Prosper Gold, Tower Resources, VR Resources en Westhaven Gold.

Rendement

Rendement sinds oprichting (start indexniveau = 100)

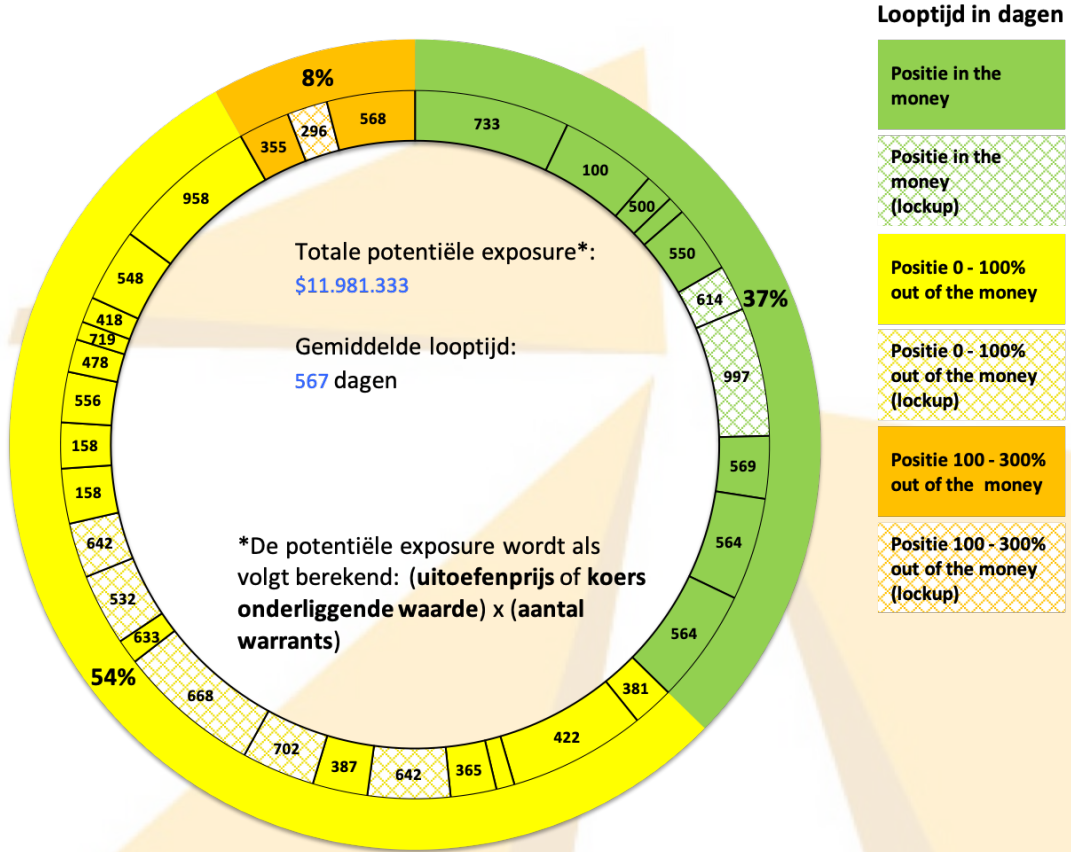


Rendement sinds 01-01-2014 (start indexniveau = 100)

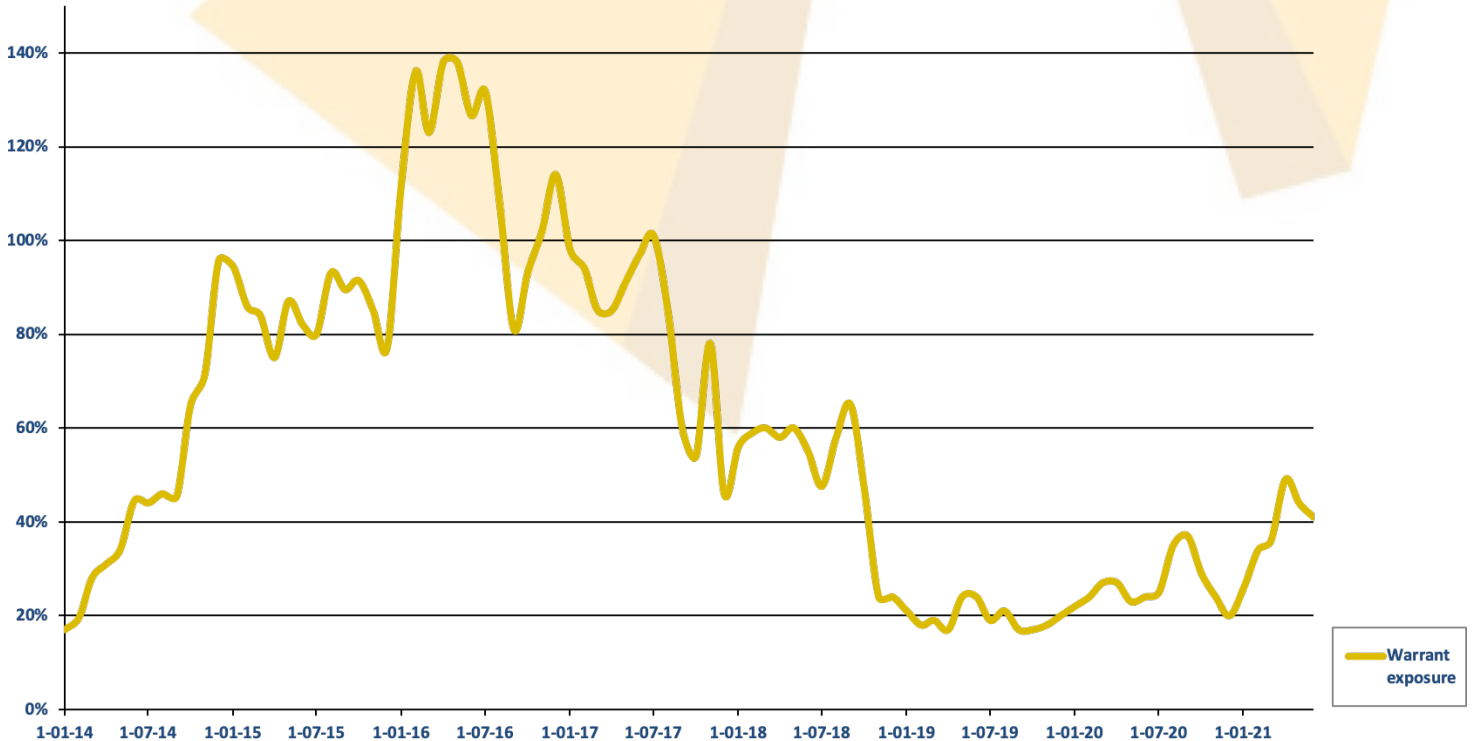


Warrant portefeuille

Warrant portefeuille samenstelling

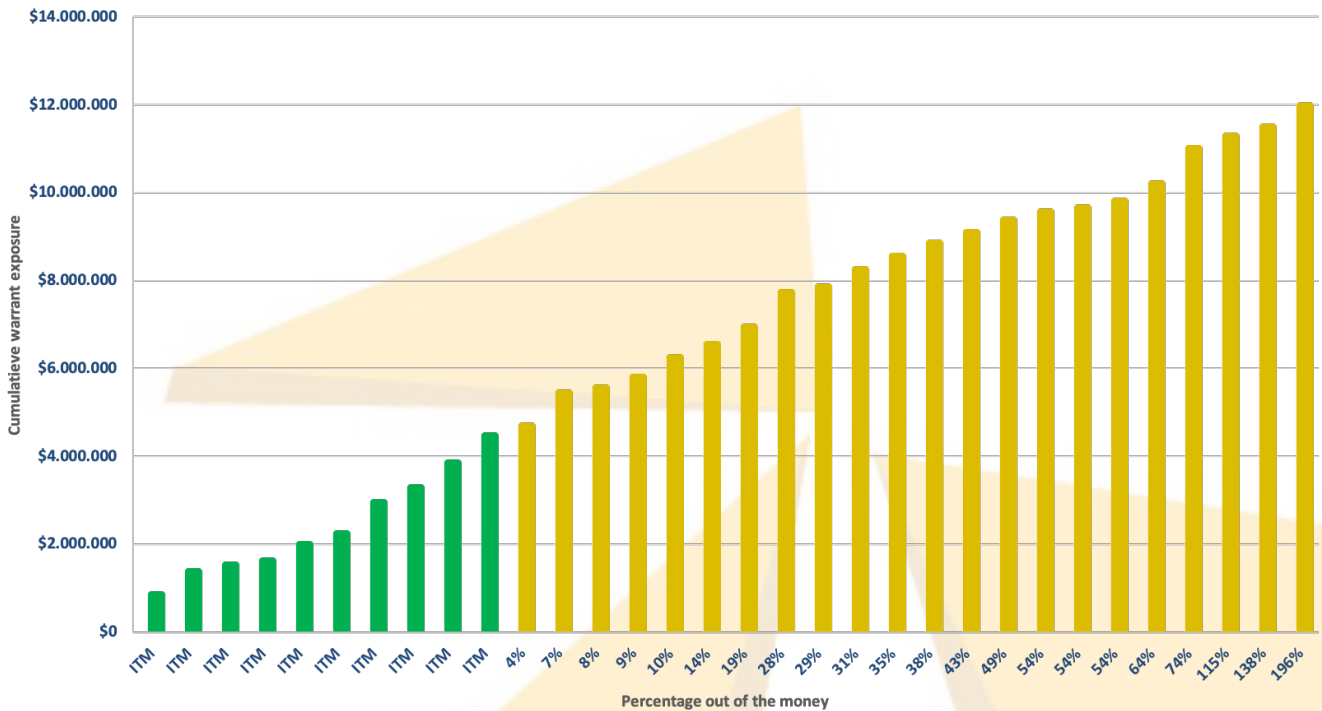


Potentiële warrant exposure in % t.o.v. NAV



Warrant portefeuille

Cumulatieve warrant exposure



Warrant portefeuille samenstelling

De warrant portefeuille bestaat momenteel uit 32 individuele posities. In de buitenste ring van de taartdiagram worden cumulatief de posities weergegeven die respectievelijk in the money, 0-100% out of the money en 100-300% out of the money zijn. In de binnenste ring worden de individuele posities weergegeven met de bijbehorende looptijd van de warrant.

Potentiele warrant exposure in % t.o.v. NAV

De grafiek geeft de relatieve grootte van de warrant portefeuille aan t.o.v. het totale beheerde vermogen van het fonds. De grootte van de warrant portefeuille wordt berekend door de uitoefenprijs of (indien deze hoger is) de koers van de onderliggende waarde te vermenigvuldigen met het aantal warrants.

Cumulatieve warrant exposure

De cumulatieve staafdiagram geeft weer hoe ver elke individuele positie out of the money is, met de bijbehorende respectievelijke (potentiele) exposure. In the money posities (ITM) staan links op de horizontale as aflopend naar out of the money warrants.

Algemene informatie

Posities	21
Administrateur	Circle Investment Support Services B.V.
Bewaarbedrijf	Stichting Depositary Plethora Precious Metals Fund
Minimale Investering	€ 45.000
Beheervergoeding	1% jaarlijks
Prestatievergoeding	20% met cumulatieve drempel van 1,5% per kwartaal
High Watermark	Ja
Toetredingskosten	0%
Uittredingskosten	1% t.g.v. het Fonds