



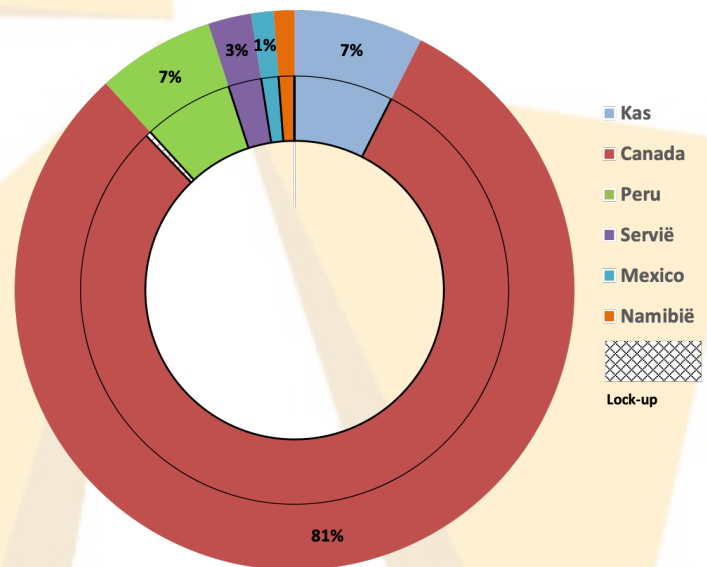
# PLETHORA

## PRECIOUS METALS FUND

### Plethora Precious Metals Fund: +18,7%

De leidende aandelenklasse van het fonds ('PPM') steeg met 18,7% in mei. De index voor edelmetaal–producenten, Amex Gold Bugs (symbool: HUI), apprecieerde 2,2%. Het resultaat van de edelmetalen was over dezelfde periode +2,6% voor de goud ETF (symbool: GLD) en +19,2% voor de zilver ETF (symbool: SLV).

Geografische exposure



### Ontwikkelingen

De markt voor junior exploratie aandelen herstelde verder na de scherpe daling eerder in het jaar. In mei herstelde de portefeuille van het fonds verder met 18,7%. Zodoende is het eerder dit jaar geleden verlies weer nagenoeg ingelopen.

Veel bedrijven maken gebruik van de verbeterde marktomstandigheden, het aantal financieringen ligt op het hoogste niveau sinds jaren. Het fonds rondde gedurende de maand een financiering af met het naar koper zoekende bedrijf Pacific Empire Minerals. Hierbij werden warrants verkregen.

Het bedrijf Westhaven Ventures heeft het boorprogramma na een korte pauze weer opgestart. Nieuwe boordoelen (mede) gegenereerd door geofysica zullen gedurende de rest van het jaar worden getest. Het bedrijf kondigde tevens een financiering van C\$5 miljoen aan zodat het boorprogramma bij goede resultaten kan worden uitgebreid.

Het fonds verkocht gedurende de maand de grote positie in Precipitate Gold met aanzienlijke winst. Het vrijgekomen kasgeld wordt gealloceerd aan meerdere financieringen die naar verwachting in juni worden afgerond.

### Outlook

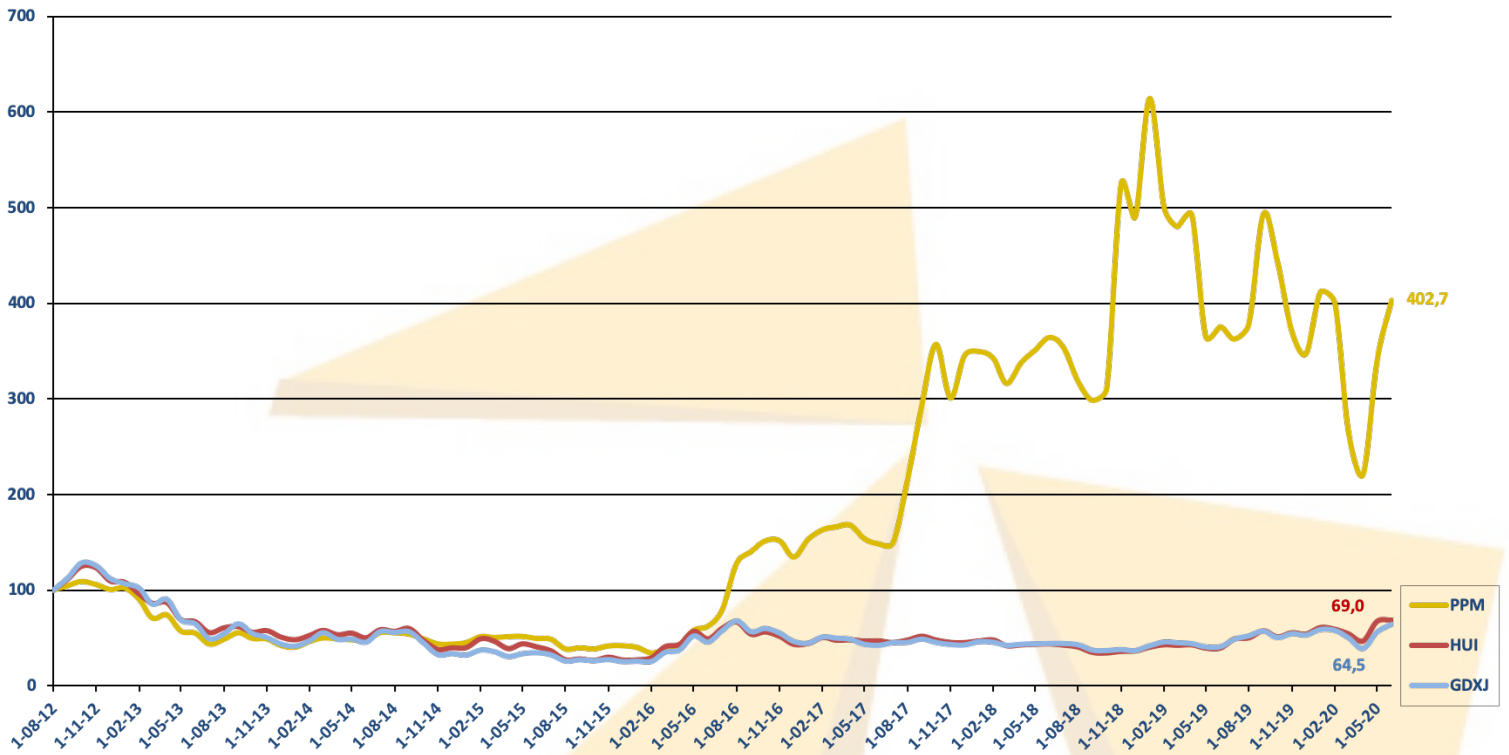
Het fonds verwacht gedurende de maand juni vijf financieringen af te ronden, waardoor de warrant portefeuille weer in omvang zal toenemen.

Door de hoge weging in het aandeel Westhaven Ventures zal PPM naar verwachting in de nabije toekomst volatieler blijven dan de markt.

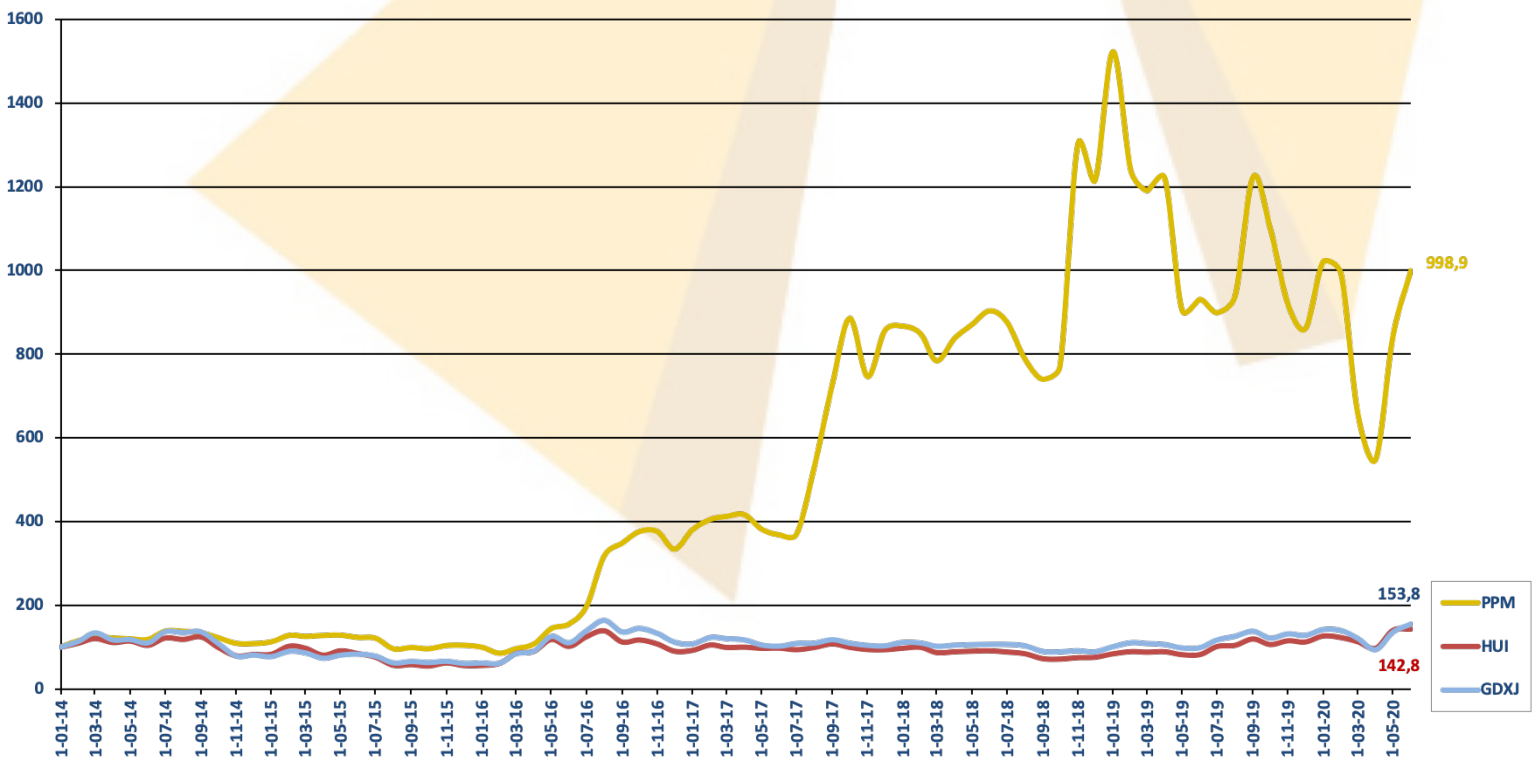
Meerdere bedrijven starten de komende tijd de boorprogramma's weer op. Wij verwachten de eerste resultaten hiervan de komende maand.

# Rendement

### Rendement sinds oprichting (start indexniveau = 100)

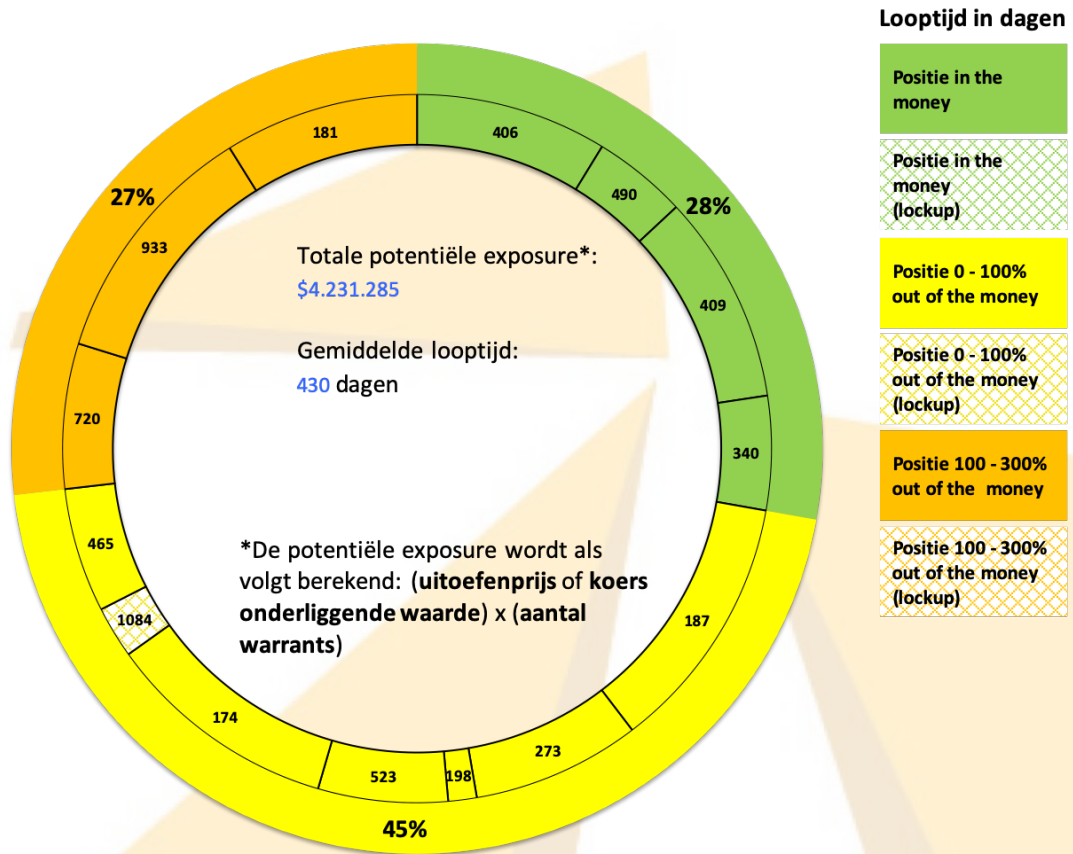


### Rendement sinds 01-01-2014 (start indexniveau = 100)

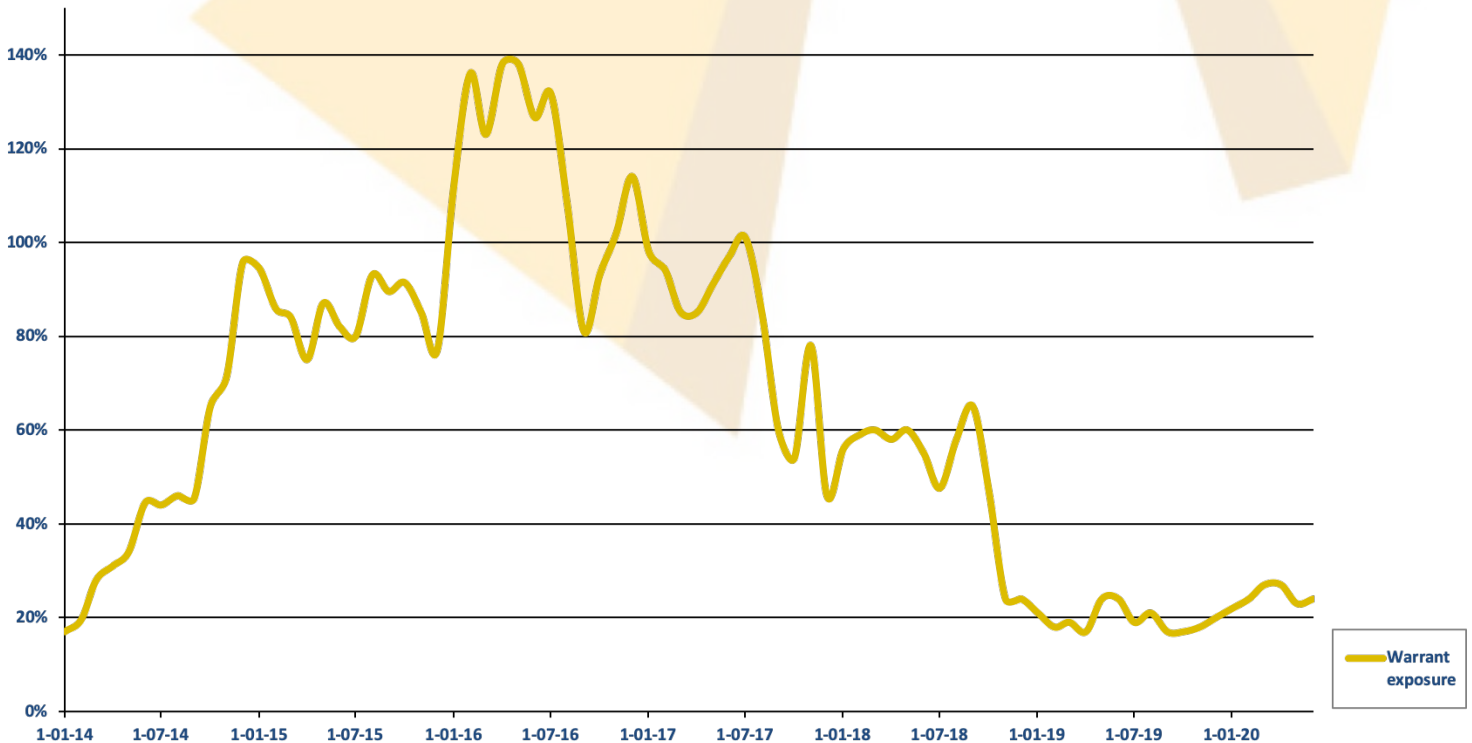


# Warrant portefeuille

## Warrant portefeuille samenstelling

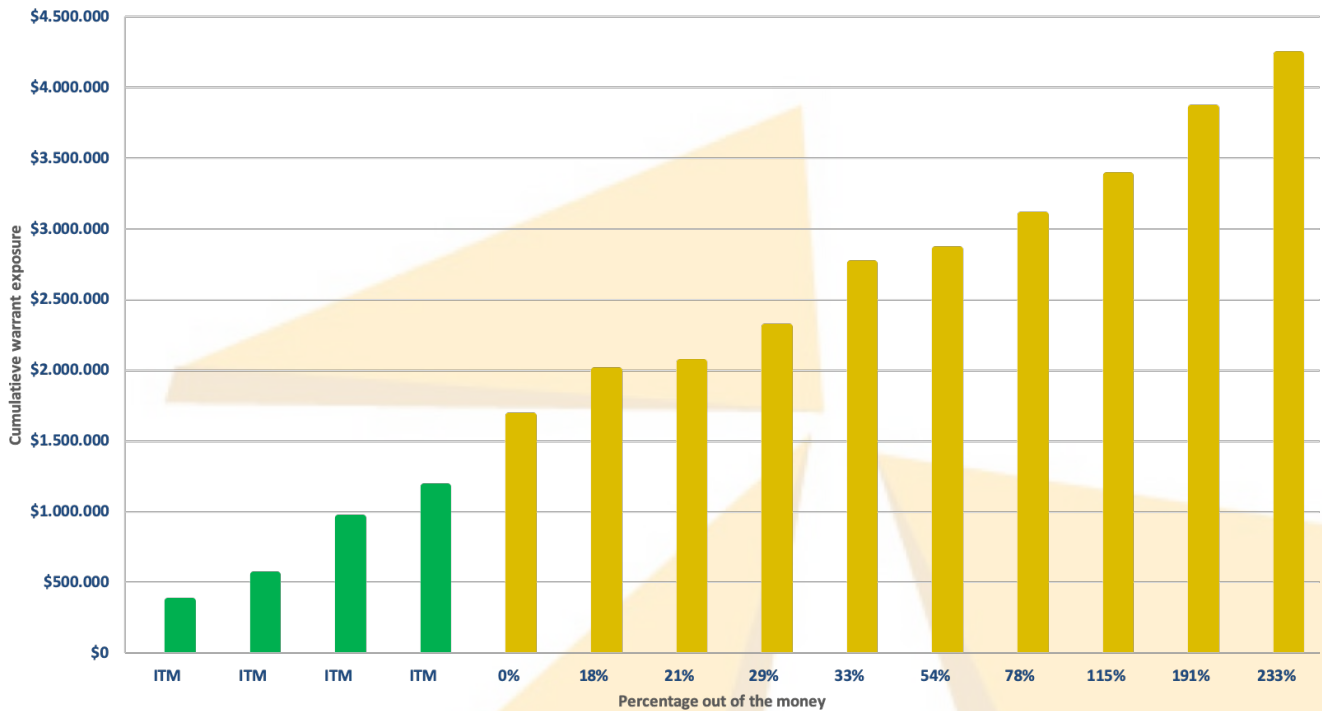


## Potentiële warrant exposure in % t.o.v. NAV



## Warrant portefeuille

Cumulatieve warrant exposure



### Warrant portefeuille samenstelling

De warrant portefeuille bestaat momenteel uit 14 individuele posities. In de buitenste ring van de taartdiagram worden cumulatief de posities weergegeven die respectievelijk in the money, 0-100% out of the money en 100-300% out of the money zijn. In de binnenste ring worden de individuele posities weergegeven met de bijbehorende looptijd van de warrant.

### Potentiele warrant exposure in % t.o.v. NAV

De grafiek geeft de relatieve grootte van de warrant portefeuille aan t.o.v. het totale beheerde vermogen van het fonds. De grootte van de warrant portefeuille wordt berekend door de uitoefenprijs of (indien deze hoger is) de koers van de onderliggende waarde te vermenigvuldigen met het aantal warrants.

### Cumulatieve warrant exposure

De cumulatieve staafdiagram geeft weer hoe ver elke individuele positie out of the money is, met de bijbehorende respectievelijke (potentiele) exposure. In the money posities (ITM) staan links op de horizontale as aflopend naar out of the money warrants.



---

## Algemene informatie

---

<b>Posities</b>	12
<b>Administrateur</b>	Circle Investment Support Services B.V.
<b>Bewaarbedrijf</b>	Stichting Depositary Plethora Precious Metals Fund
<b>Minimale Investering</b>	€ 45.000
<b>Beheervergoeding</b>	1% jaarlijks
<b>Prestatievergoeding</b>	20% met cumulatieve drempel van 1,5% per kwartaal
<b>High Watermark</b>	Ja
<b>Toetredingskosten</b>	0%
<b>Uittredingskosten</b>	1% t.g.v. het Fonds