



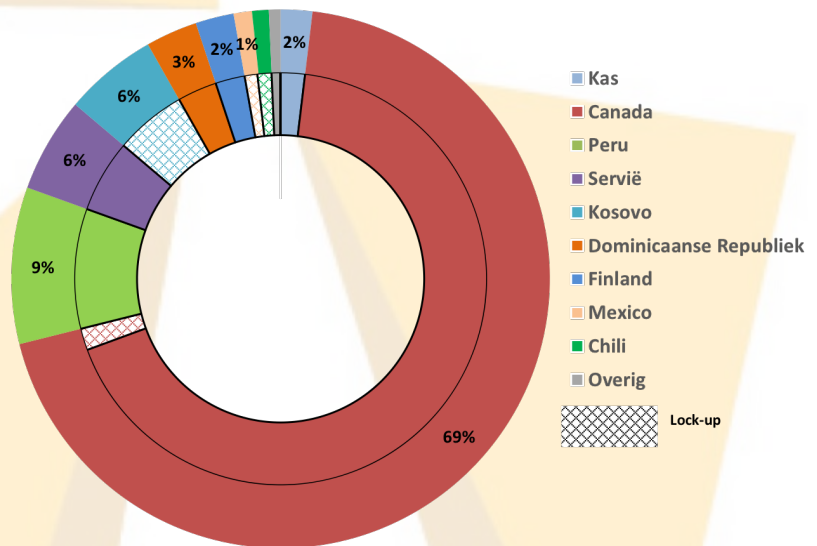
PLETHORA

PRECIOUS METALS FUND

Plethora Precious Metals Fund: +2,9%

De leidende aandelenklasse van het fonds ('PPM') steeg 2,9% in mei. De index voor edelmetaal–producenten, Amex Gold Bugs (symbool: HUI), bleef in mei nagenoeg onveranderd met +0,2%. Het resultaat van de edelmetalen was over dezelfde periode +1,8% voor de goud ETF (symbool: GLD) en -2,6% voor de zilver ETF (symbool: SLV).

Geografische exposure



Ontwikkelingen

Het fonds herstelde in mei licht met een plus van 2,9%. In de tweede helft van de maand herstelden de koersen van edelmetaal-producenten van eerdere verliezen in mei. De marktomstandigheden voor exploratie aandelen blijven desalniettemin zwak.

Het fonds financierde afgelopen maand twee exploratie bedrijven. Het belang in Pacific Empire Minerals, actief in British Columbia, Canada, werd uitgebreid. In Megastar Development, actief in Mexico, nam het fonds een nieuwe positie. Bij beide financieringen werden tevens warrants verkregen.

Het bedrijf Miramont Resources kondigde in de eerste week van juni de visuele "resultaten" aan van vier nieuwe exploratie boringen op het Cerro Hermoso project. Het vierde boorgat liet veelbelovende mineralisatie zien over een lengte van 393 meter. Resultaten vanuit het laboratorium zullen echter de mineralisatie moeten bevestigen. Deze resultaten worden eind juni verwacht.

Westhaven is begonnen met veldexploratie om nieuwe boordoelen te genereren voor het boorprogramma dat in de eerste helft van juni zal starten.

Tot slot heeft Medgold Resources samen met joint venture partner Fortuna Silver het boorprogramma in Servië weer opgestart. Het doel is om het in 2018 ontdekte systeem verder uit te breiden.

Outlook

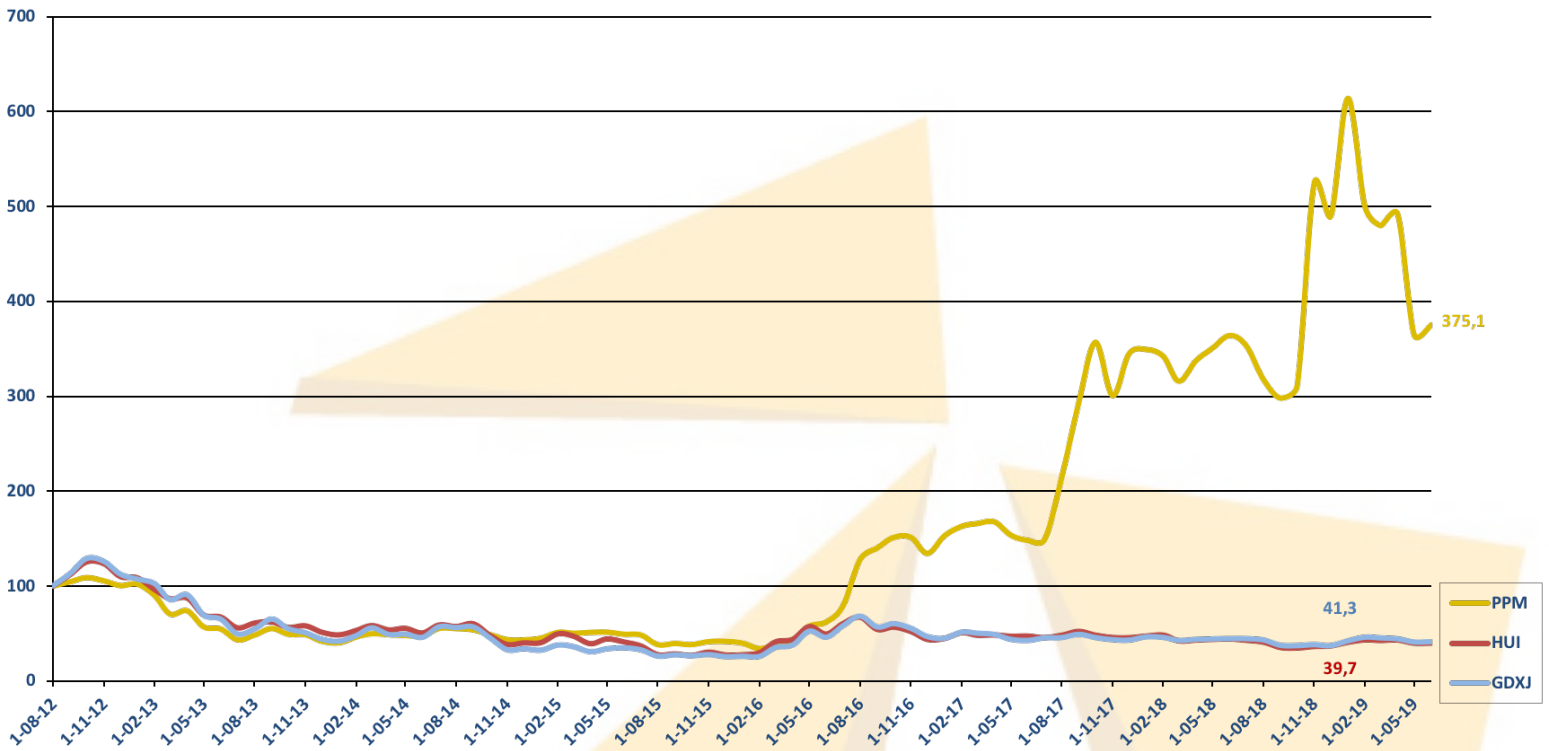
De marktomstandigheden voor de junior exploratie bedrijven zijn nog steeds zeer zwak. Het herstel van de aandelenkoersen van de edelmetaal-producenten zette in de eerste week van juni door. Mocht dit herstel voortduren dan verwachten wij dat de exploratie bedrijven op korte termijn zullen volgen.

De volatiliteit van het fonds zal de komende maanden verhoogd blijven vanwege de hoge exposure naar het aandeel Westhaven Ventures.

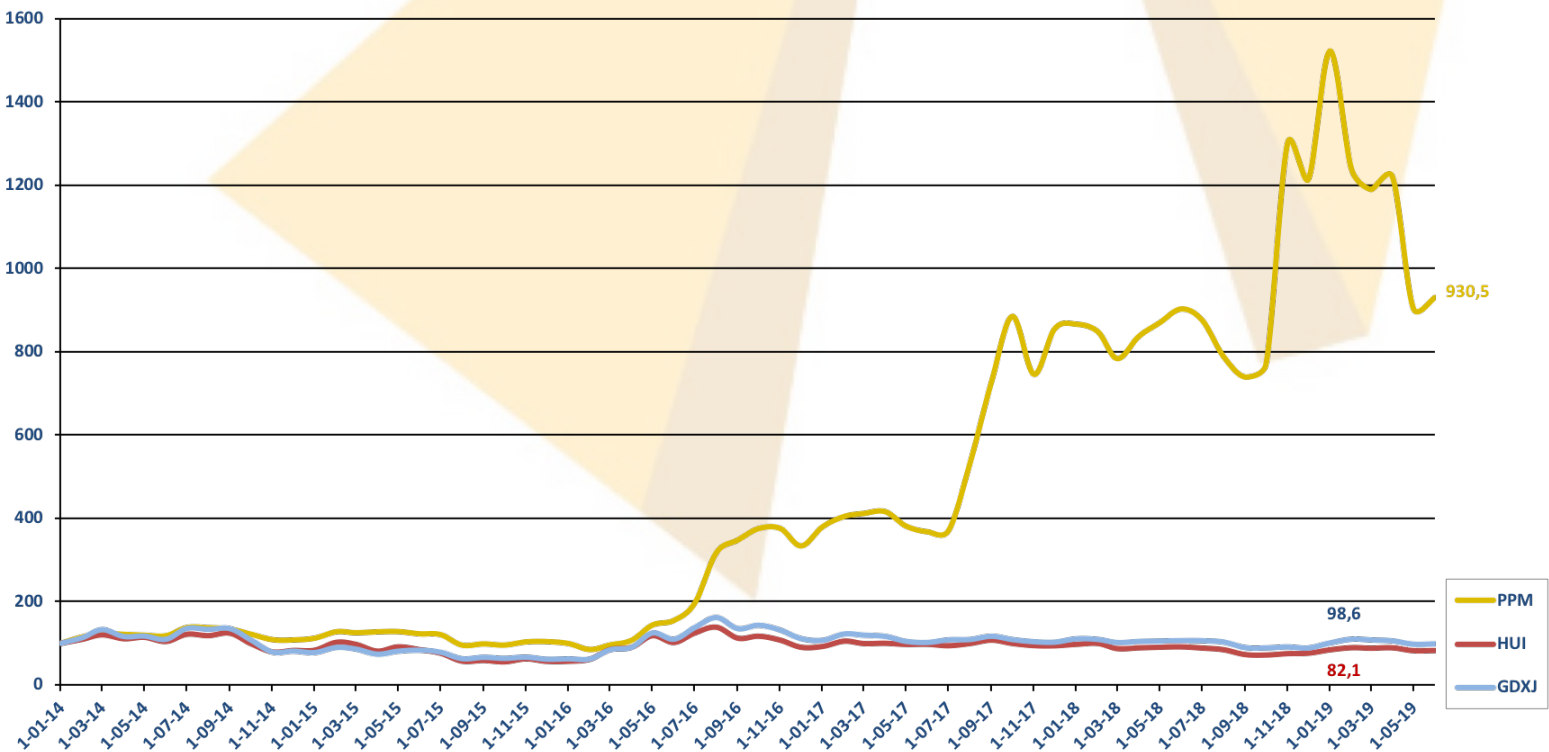
Wij verwachten de komende maanden exploratie resultaten van de bedrijven Medgold Resources, Miramont Resources, Pacific Empire Minerals en Westhaven Ventures.

Rendement

Rendement sinds oprichting (start indexniveau = 100)

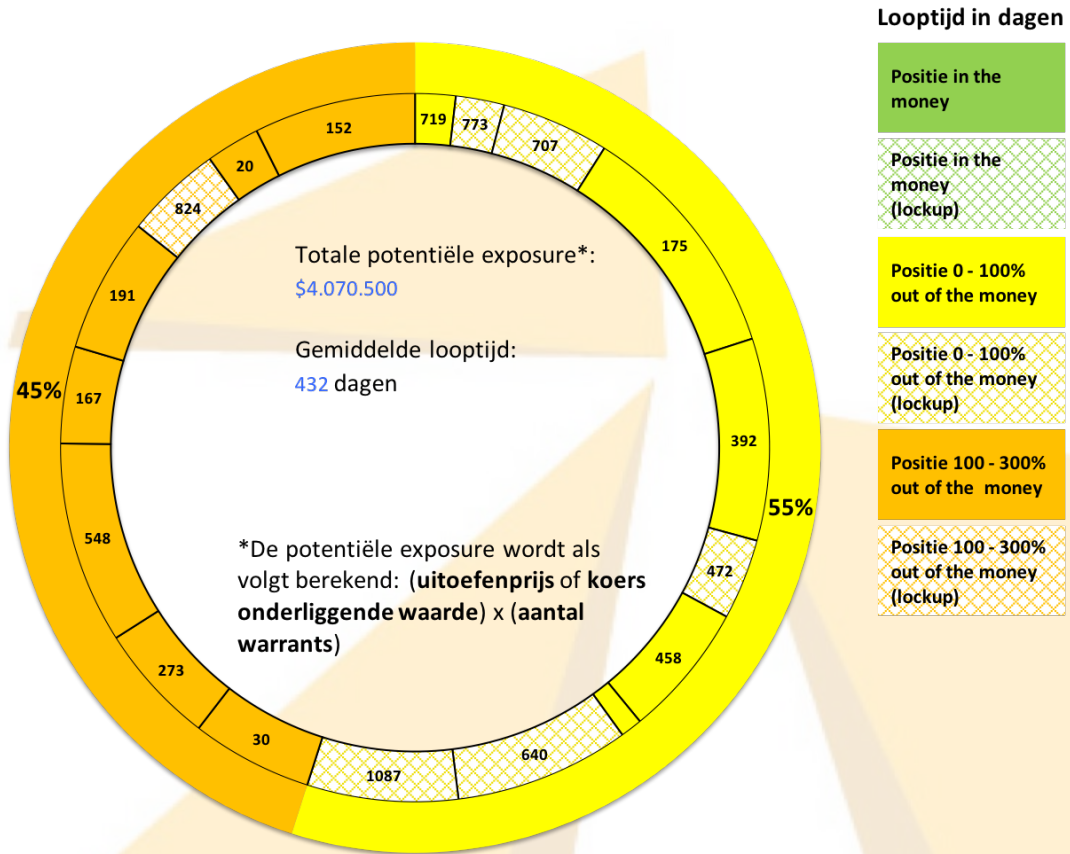


Rendement sinds 01-01-2014 (start indexniveau = 100)

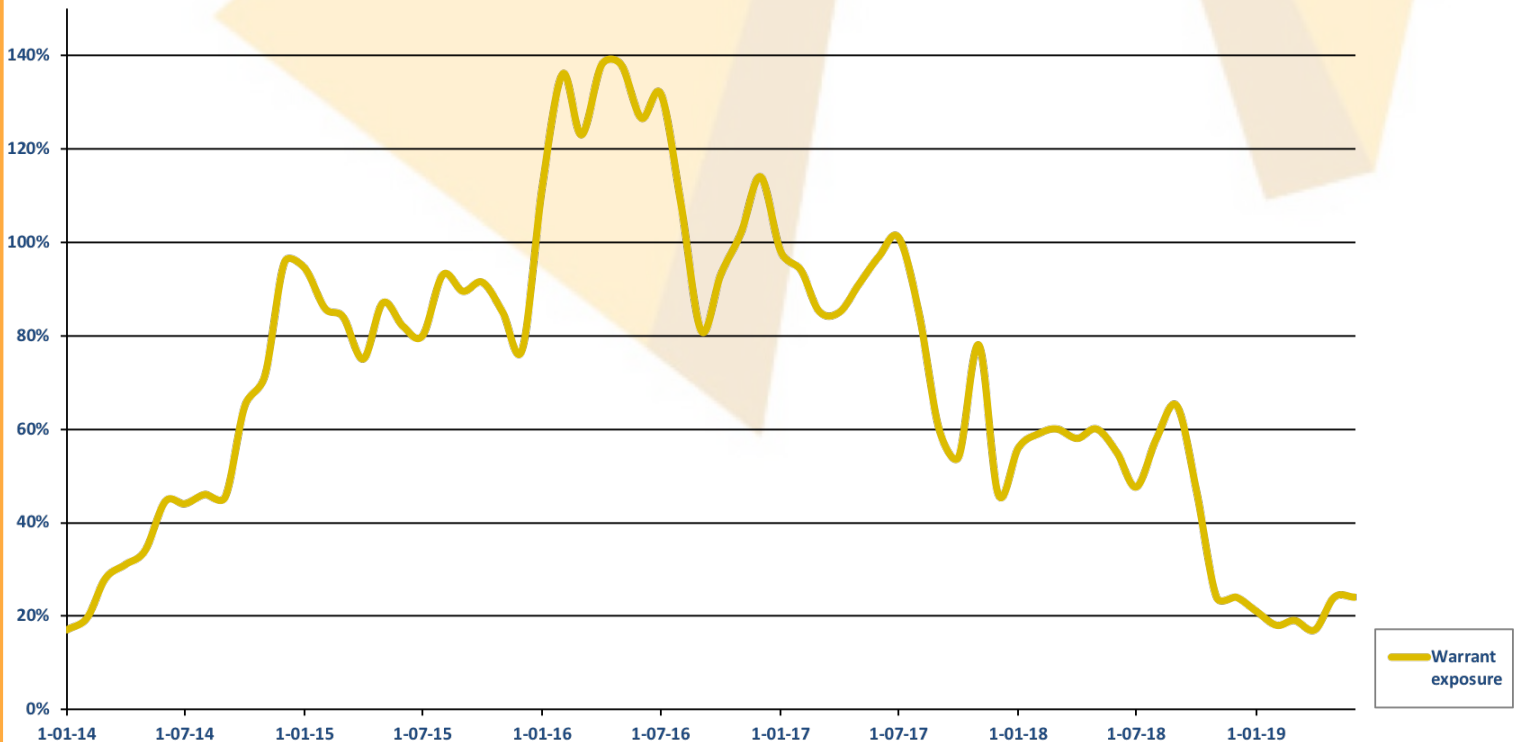


Warrant portefeuille

Warrant portefeuille samenstelling

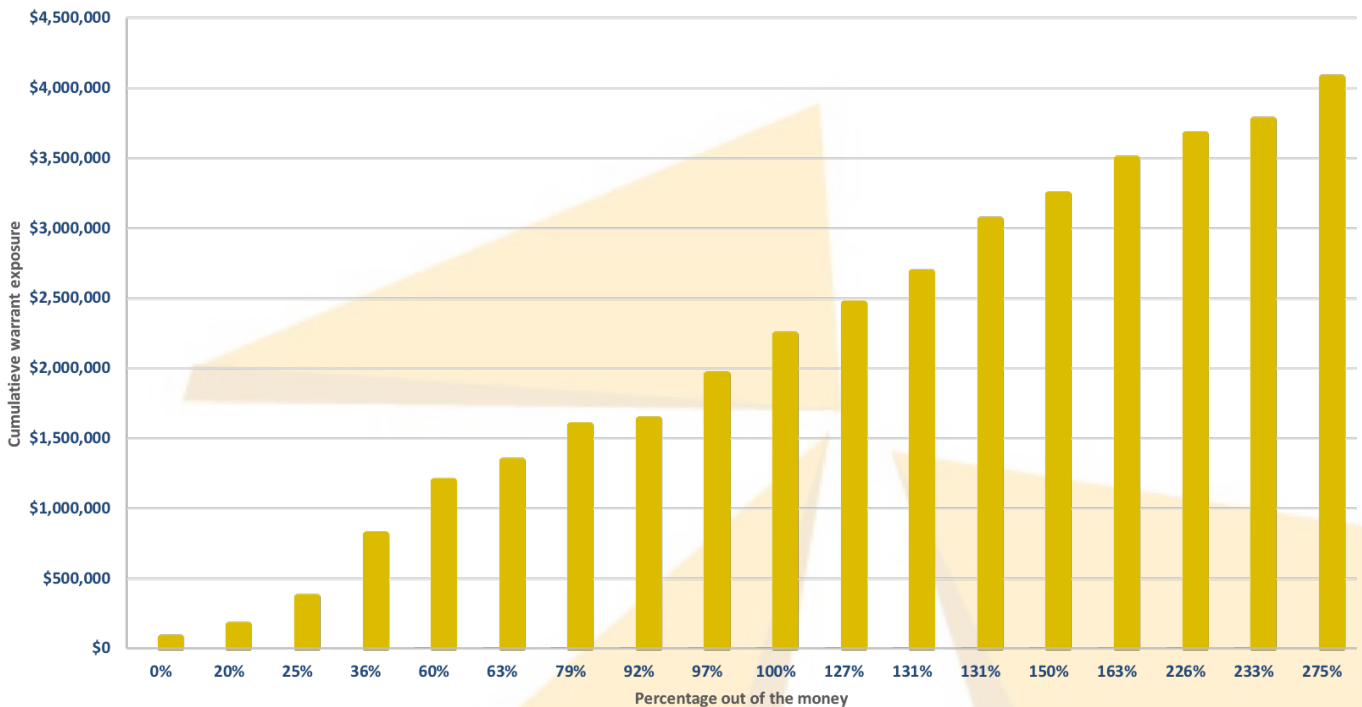


Potentiële warrant exposure in % t.o.v. NAV



Warrant portefeuille

Cumulatieve warrant exposure



Warrant portefeuille samenstelling

De warrant portefeuille bestaat momenteel uit 18 individuele posities. In de buitenste ring van de taartdiagram worden cumulatief de posities weergegeven die respectievelijk in the money, 0-100% out of the money en 100-300% out of the money zijn. In de binnenste ring worden de individuele posities weergegeven met de bijbehorende looptijd van de warrant.

Potentiele warrant exposure in % t.o.v. NAV

De grafiek geeft de relatieve grootte van de warrant portefeuille aan t.o.v. het totale beheerde vermogen van het fonds. De grootte van de warrant portefeuille wordt berekend door de uitoefenprijs of (indien deze hoger is) de koers van de onderliggende waarde te vermenigvuldigen met het aantal warrants.

Cumulatieve warrant exposure

De cumulatieve staafdiagram geeft weer hoe ver elke individuele positie out of the money is, met de bijbehorende respectievelijke (potentiele) exposure. In the money posities (ITM) staan links op de horizontale as aflopend naar out of the money warrants.

Algemene informatie

Posities	16
Administrateur	Circle Investment Support Services B.V.
Bewaarbedrijf	Stichting Depositary Plethora Precious Metals Fund
Minimale Investering	€ 45.000
Beheervergoeding	1% jaarlijks
Prestatievergoeding	20% met cumulatieve drempel van 1,5% per kwartaal
High Watermark	Ja
Toetredingskosten	0%
Uittredingskosten	1% t.g.v. het Fonds