



# PLETHORA

## PRECIOUS METALS FUND

### Plethora Precious Metals Fund: +12,8%

De leidende aandelenklasse van het fonds ('PPM') steeg met +12,8% in april. De index voor edelmetaalproducenten, Amex Gold Bugs (symbool: HUI), steeg met 4,5%. Het resultaat van de edelmetalen was over dezelfde periode +3,0% voor de goud ETF (symbool: GLD) en +5,7% voor de zilver ETF (symbool: SLV).

### Ontwikkelingen

Interesse in de junior exploratiemarkt kwam gedurende april voorzichtig terug na stijgende metaalprijzen. Veel bedrijven grijpen de verbeterde marktomstandigheden aan om te herkapitaliseren.

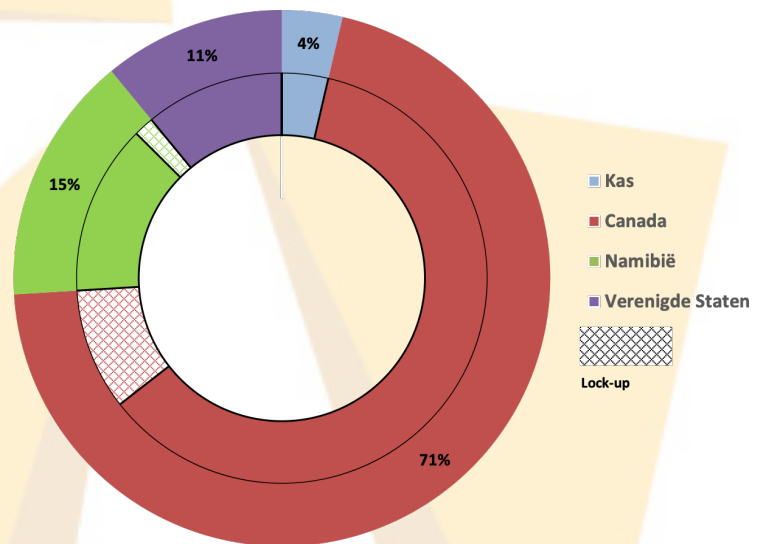
Het fonds rondde in april een drietal financieringen af met de koper exploratie bedrijven Kobrea Exploration, Koryx Copper en Vizsla Copper. Bij al deze financieringen zijn warrants verkregen.

Kobrea Exploration is een relatief nieuw bedrijf met de focus op het Upland Copper project in British Columbia, Canada. Naast het Upland project dat geologisch vergelijkbaar is met het grote Yellowhead koper project 23 kilometer ten noorden is het bedrijf actief op zoek naar additionele koper projecten.

Koryx Copper kwam ook in april naar buiten met boorresultaten die wijzen op een significant hogere kopergraad dan eerder geschat in de onafhankelijke *resource estimate*. Het fonds tekende in op een financiering om het lopende boorprogramma en een nieuwe resource estimate te bekostigen.

Vizsla Copper is gefocust op het Woodjam project in British Columbia. Het bedrijf is een *spin-off* van succesverhaal Vizsla Silver en wordt geleid door hetzelfde management. De financiering bood de mogelijkheid om tegen een aanzienlijke korting ten opzichte van de marktprijs een positie op te bouwen.

Geografische exposure



### Outlook

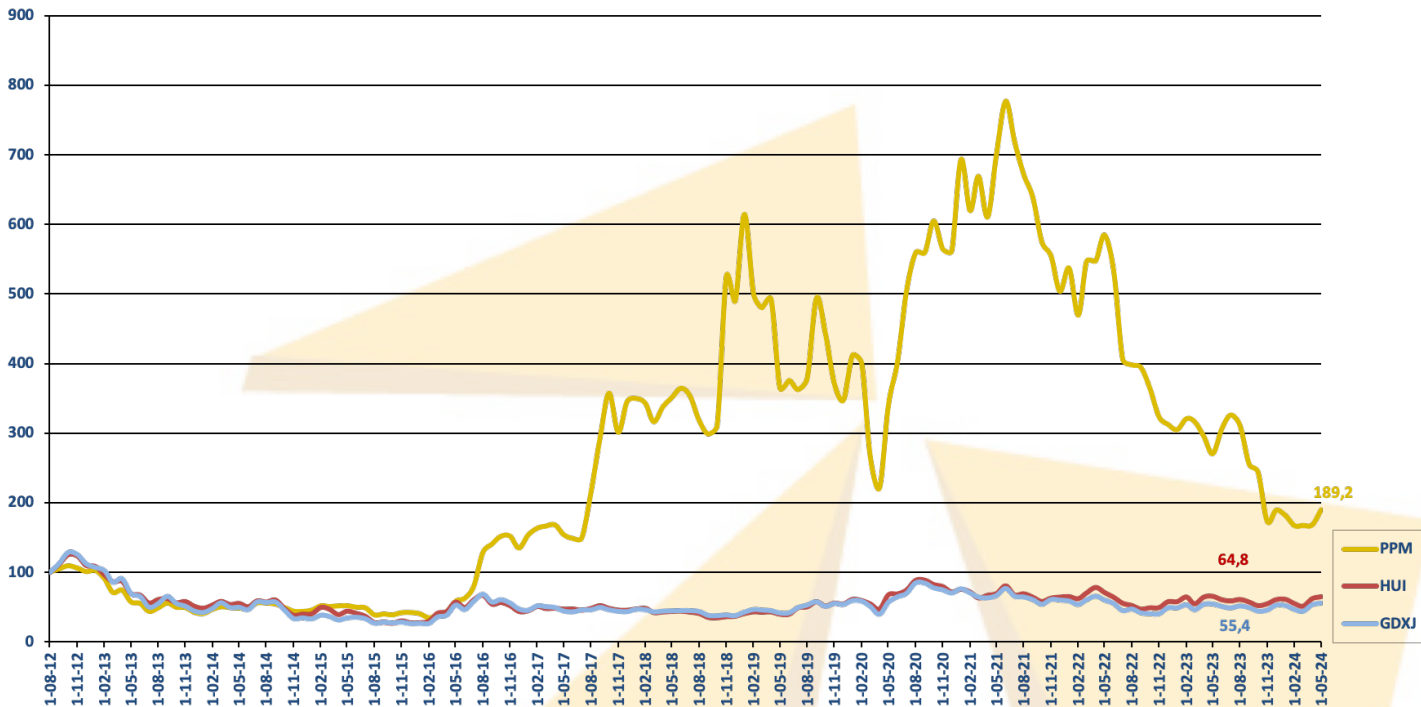
Het fonds blijft uitkijken naar interessante financieringen, aangezien waarderingen in de markt laag zijn en voorwaarden van de financieringen gunstig zijn voor financiers.

Het fonds verwacht minimaal twee financieringen af te ronden in mei.

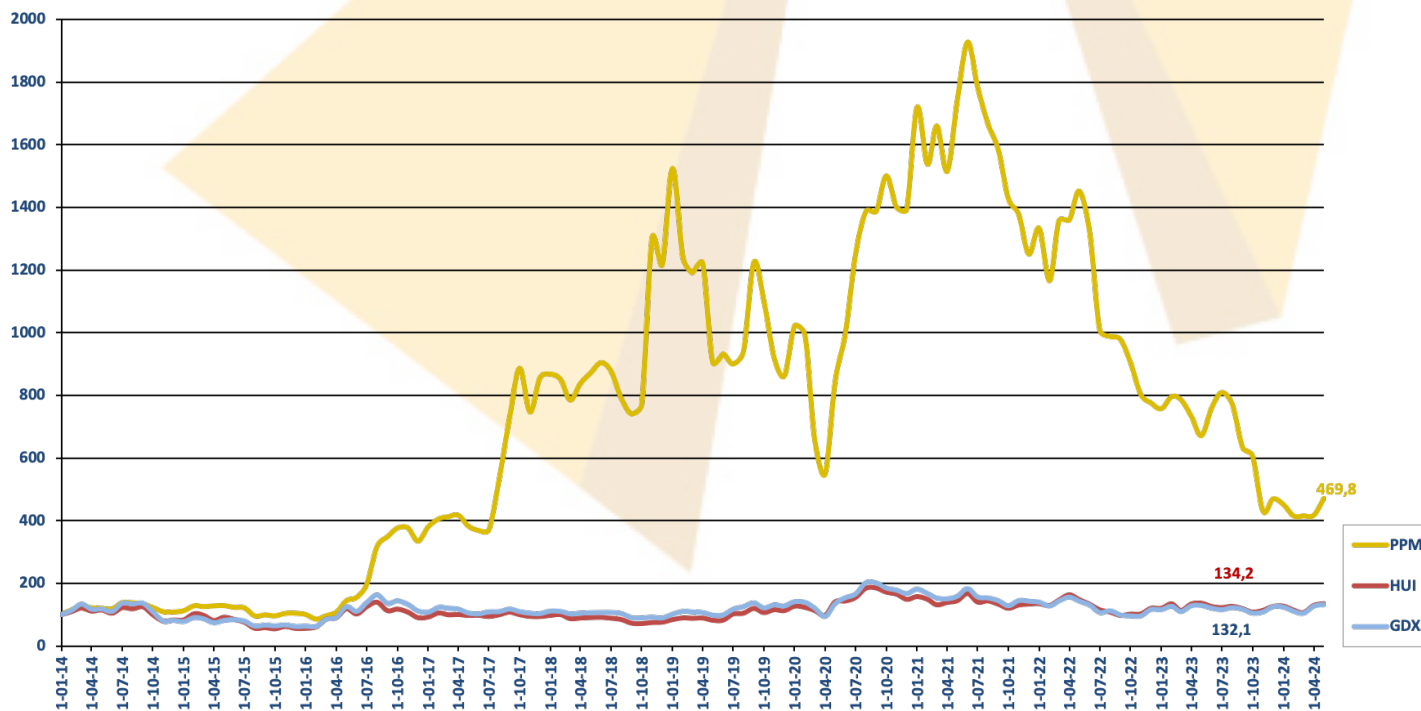
De komende maanden worden exploratie resultaten verwacht van de bedrijven Inflection Resources, Koryx Copper en Westhaven Gold.

# Rendement

### Rendement sinds oprichting (start indexniveau = 100)

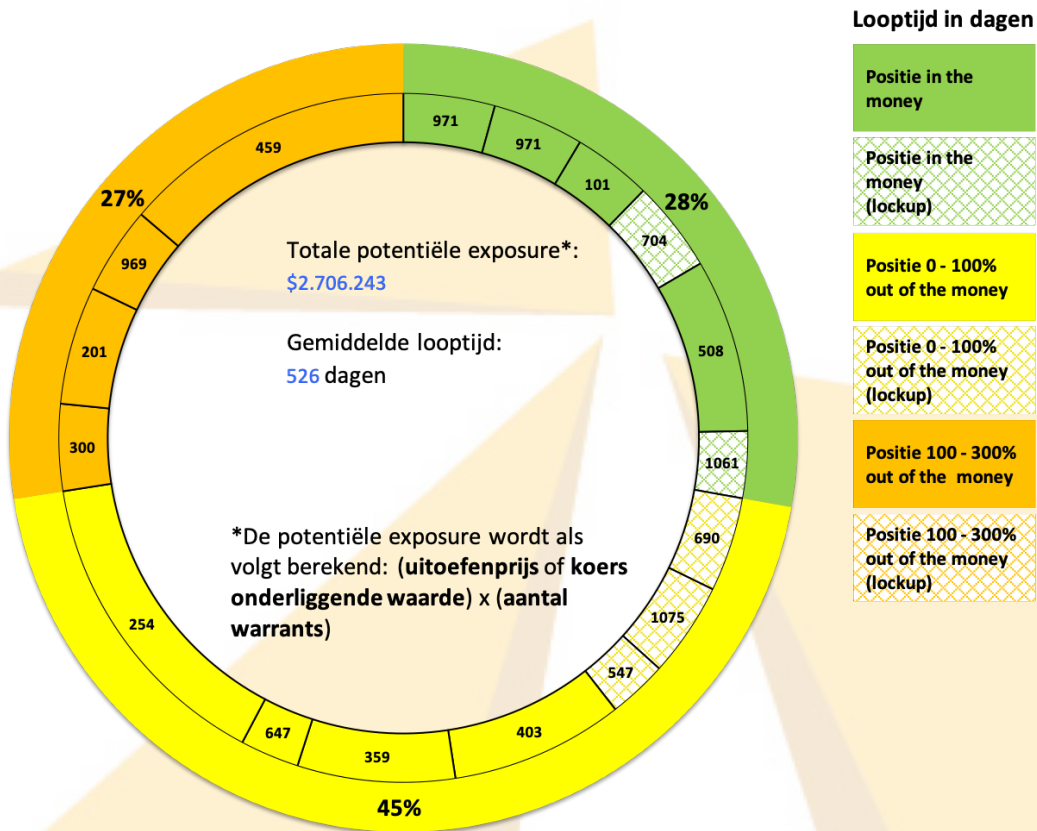


### Rendement sinds 01-01-2014 (start indexniveau = 100)

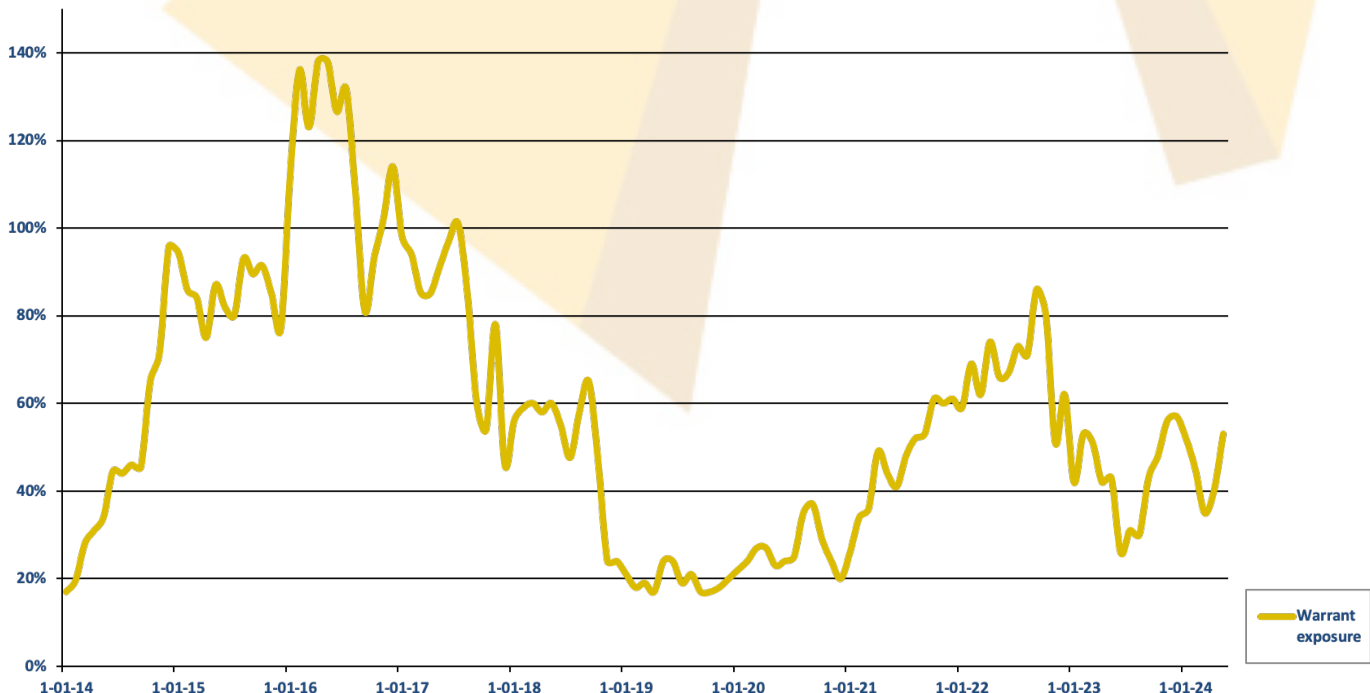


# Warrant portefeuille

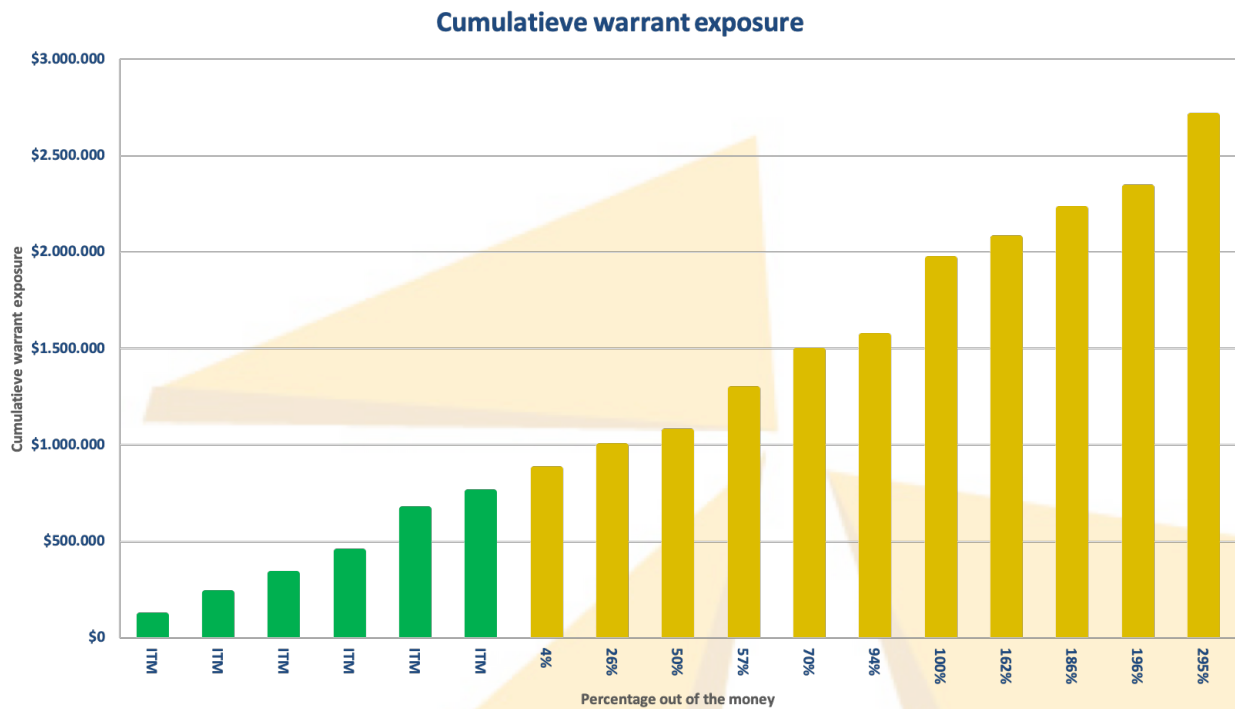
## Warrant portefeuille samenstelling



## Potentiële warrant exposure in % t.o.v. NAV



## Warrant portefeuille



### Warrant portefeuille samenstelling

De warrant portefeuille bestaat momenteel uit 17 individuele posities. In de buitenste ring van de taartdiagram worden cumulatief de posities weergegeven die respectievelijk in the money, 0-100% out of the money en 100-300% out of the money zijn. In de binnenste ring worden de individuele posities weergegeven met de bijbehorende looptijd van de warrant.

### Potentiele warrant exposure in % t.o.v. NAV

De grafiek geeft de relatieve grootte van de warrant portefeuille aan t.o.v. het totale beheerde vermogen van het fonds. De grootte van de warrant portefeuille wordt berekend door de uitoefenprijs of (indien deze hoger is) de koers van de onderliggende waarde te vermenigvuldigen met het aantal warrants.

### Cumulatieve warrant exposure

De cumulatieve staafdiagram geeft weer hoe ver elke individuele positie out of the money is, met de bijbehorende respectievelijke (potentiele) exposure. In the money posities (ITM) staan links op de horizontale as aflopend naar out of the money warrants.





---

## Algemene informatie

---

<b>Posities</b>	17
<b>Administrateur</b>	AssetCare Fund Services B.V.
<b>Bewaarbedrijf</b>	Stichting Depositary Plethora Precious Metals Fund
<b>Minimale Investering</b>	€ 45.000
<b>Beheervergoeding</b>	1% jaarlijks
<b>Prestatievergoeding</b>	20% met cumulatieve drempel van 1,5% per kwartaal
<b>High Watermark</b>	Ja
<b>Toetredingskosten</b>	0%
<b>Uittredingskosten</b>	1% t.g.v. het Fonds