



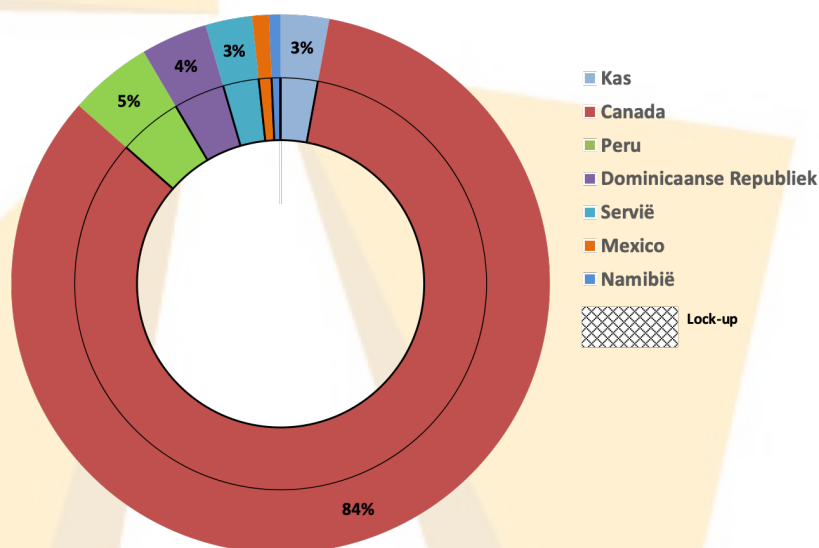
PLETHORA

PRECIOUS METALS FUND

Plethora Precious Metals Fund: +53,6%

De leidende aandelenklasse van het fonds ('PPM') steeg met 53,6% in april. De index voor edelmetaal–producenten, Amex Gold Bugs (symbool: HUI), ging de afgelopen maand 43,7% omhoog. Het resultaat van de edelmetalen was over dezelfde periode +7,3% voor de goud ETF (symbool: GLD) en +7,1% voor de zilver ETF (symbool: SLV).

Geografische exposure



Ontwikkelingen

In april kende onze sector een sterk herstel waarbij handelsvolumes toenamen en de portefeuille over de hele linie in waarde steeg. Uitschieters waren de bedrijven Evergold en Westhaven Ventures.

Op de laatste handelsdag van april kondigde Westhaven de resultaten aan van de geboorde gaten aan het begin van dit jaar. In het oog sprong de ontdekking van economische mineralisatie enkele honderden meters ten noorden van de originele ontdekking. Dit gebied, de Lear zone, is onze ogen zeer kansrijk voor nieuwe ontdekkingen. Voor meer informatie over dit specifieke gebied verwijzen wij naar het extra verslag dat wij in februari hebben verstuurd.

Het bedrijf is van plan het boorprogramma in mei weer op te starten inclusief een groot geofysisch programma met eenzelfde techniek die de Lear zone in kaart bracht.

Precipitate Gold kondigde een overeenkomst aan met één van de grootste goudproducenten ter wereld, Barrick Gold. Barrick krijgt de mogelijkheid om voor US\$ 10 miljoen een belang van 70% te verdienen in het project direct naast hun grote Pueblo Viejo mijn in de Dominicaanse Republiek.

De oplopende koers van Evergold schrijven we toe aan verbeterde marktomstandigheden en anticipatie op het in juni startende boorprogramma op het Snoball project in British Columbia, Canada

Outlook

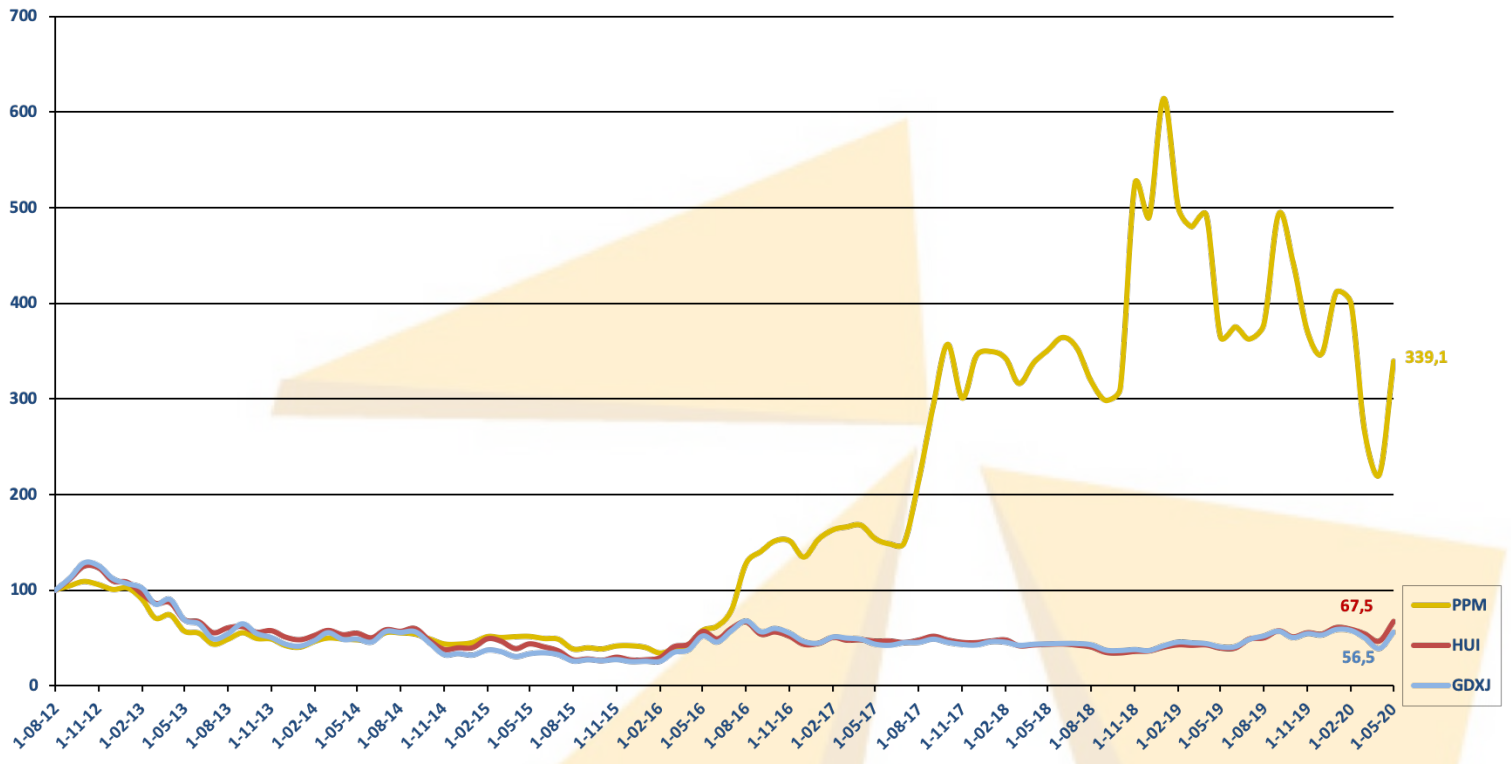
Marktomstandigheden in de junior exploratie sector lijken te verbeteren. Wij zien een toenemende hoeveelheid financieringen van junior exploratie bedrijven onderschreven door banken en brokers. Het fonds zal bij aantrekkelijke voorwaarden intekenen op dergelijke financieringen.

Door de hoge weging in het aandeel Westhaven Ventures zal PPM naar verwachting in de nabije toekomst volatieler blijven dan de markt.

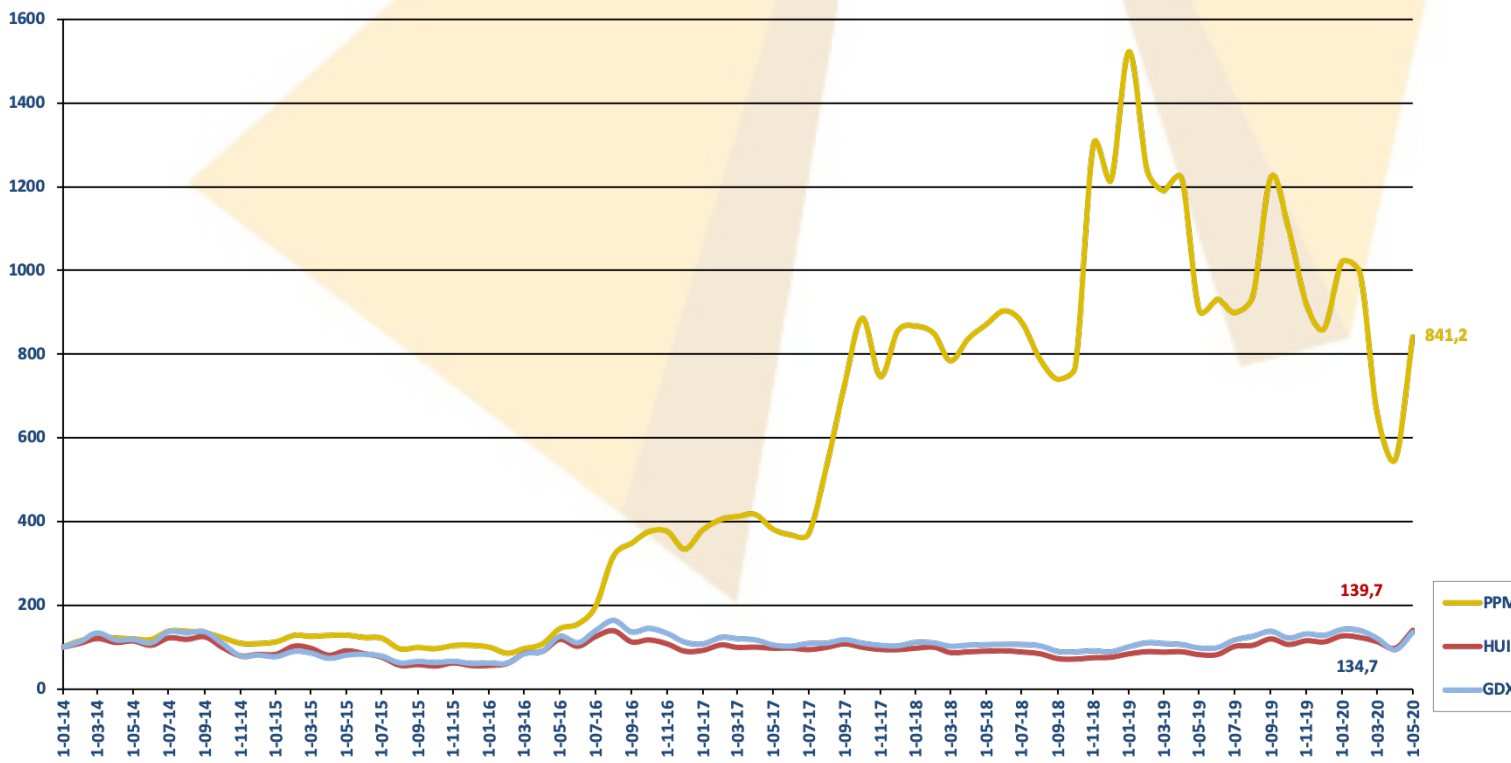
Meerdere bedrijven starten de komende tijd de boorprogramma's weer op. Wij verwachten de eerste resultaten hiervan in juni.

Rendement

Rendement sinds oprichting (start indexniveau = 100)

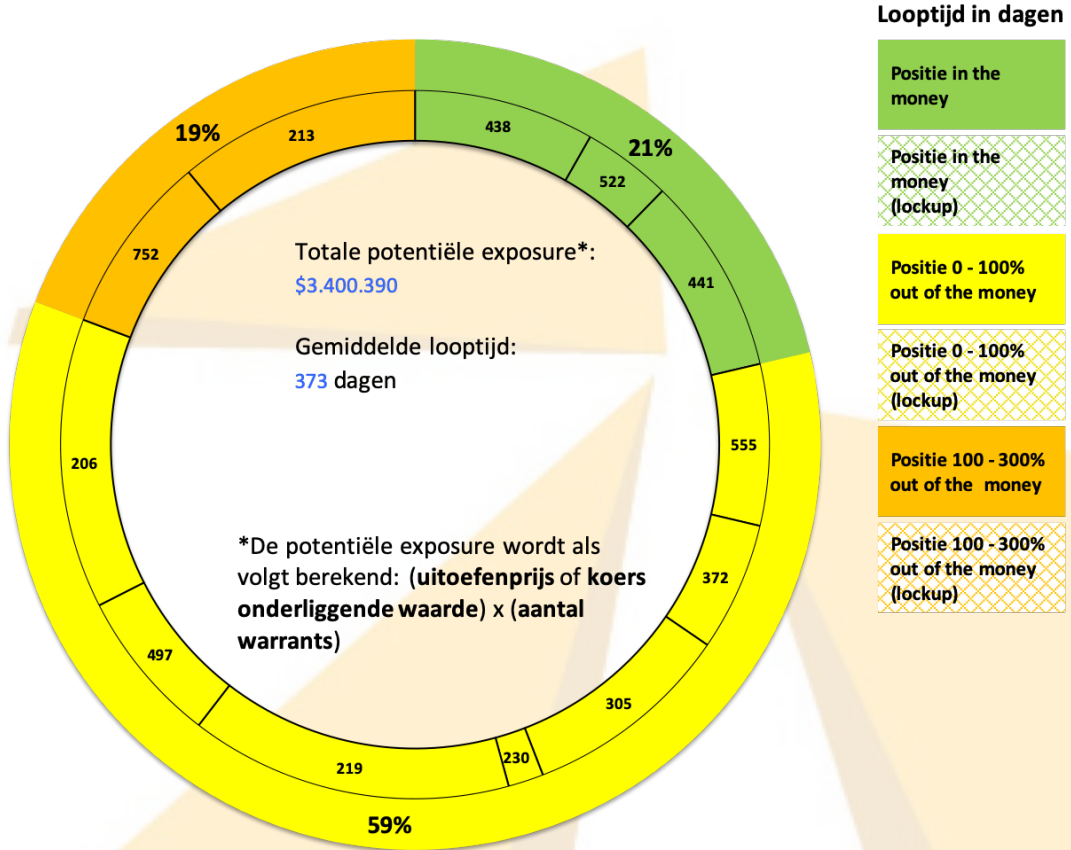


Rendement sinds 01-01-2014 (start indexniveau = 100)

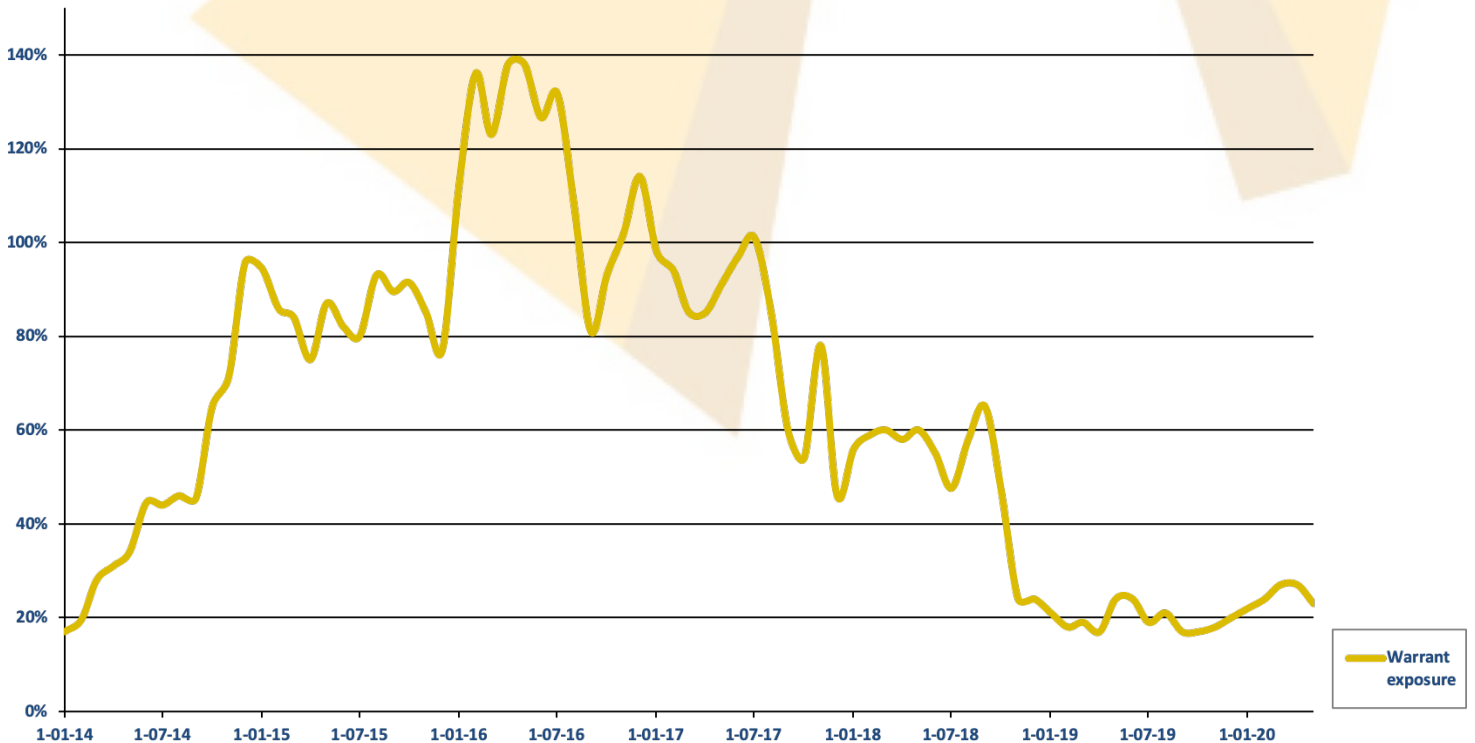


Warrant portefeuille

Warrant portefeuille samenstelling

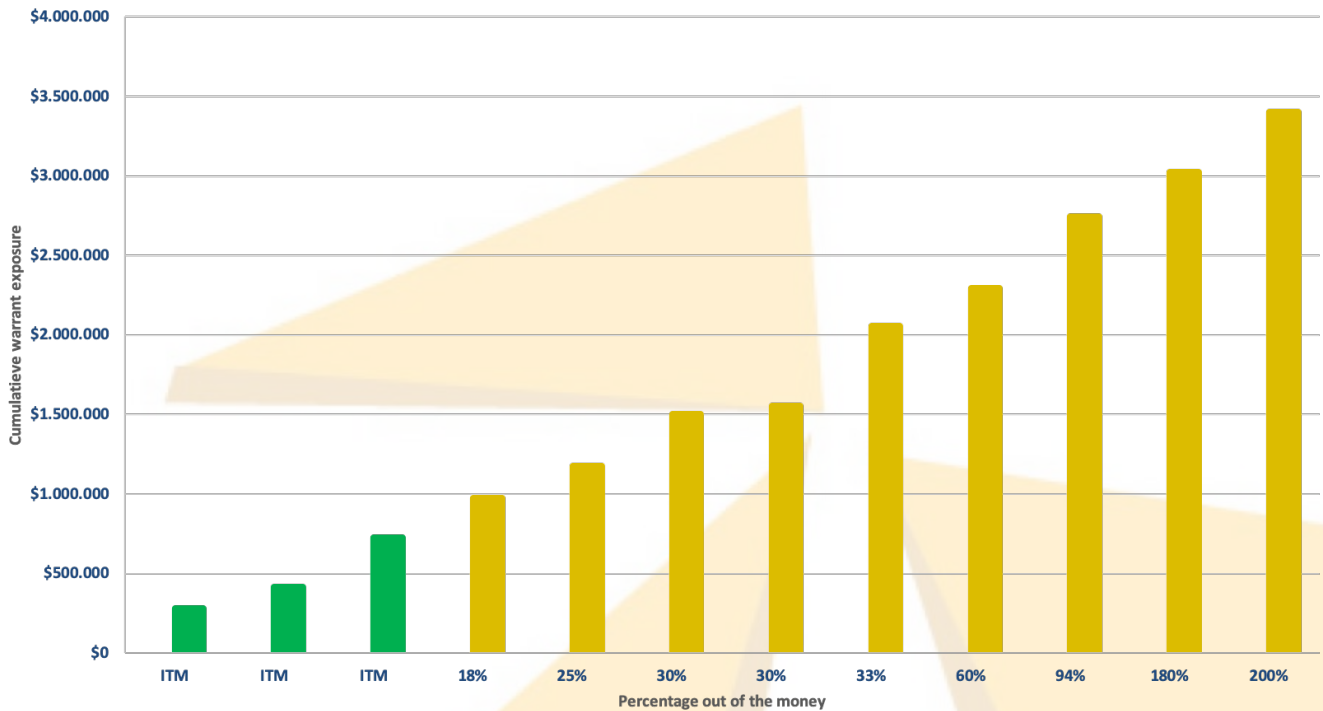


Potentiële warrant exposure in % t.o.v. NAV



Warrant portefeuille

Cumulatieve warrant exposure



Warrant portefeuille samenstelling

De warrant portefeuille bestaat momenteel uit 12 individuele posities. In de buitenste ring van de taartdiagram worden cumulatief de posities weergegeven die respectievelijk in the money, 0-100% out of the money en 100-300% out of the money zijn. In de binnenste ring worden de individuele posities weergegeven met de bijbehorende looptijd van de warrant.

Potentiele warrant exposure in % t.o.v. NAV

De grafiek geeft de relatieve grootte van de warrant portefeuille aan t.o.v. het totale beheerde vermogen van het fonds. De grootte van de warrant portefeuille wordt berekend door de uitoefenprijs of (indien deze hoger is) de koers van de onderliggende waarde te vermenigvuldigen met het aantal warrants.

Cumulatieve warrant exposure

De cumulatieve staafdiagram geeft weer hoe ver elke individuele positie out of the money is, met de bijbehorende respectievelijke (potentiele) exposure. In the money posities (ITM) staan links op de horizontale as aflopend naar out of the money warrants.

Algemene informatie

Posities	12
Administrateur	Circle Investment Support Services B.V.
Bewaarbedrijf	Stichting Depositary Plethora Precious Metals Fund
Minimale Investering	€ 45.000
Beheervergoeding	1% jaarlijks
Prestatievergoeding	20% met cumulatieve drempel van 1,5% per kwartaal
High Watermark	Ja
Toetredingskosten	0%
Uittredingskosten	1% t.g.v. het Fonds