



PLETHORA

PRECIOUS METALS FUND

Plethora Precious Metals Fund: +6,9%

De leidende aandelenklasse van het fonds ('PPM') steeg met 6,9% in maart. De index voor edelmetaal–producenten, Amex Gold Bugs (symbool: HUI), noteerde +15,3%. Het resultaat van de edelmetalen was over dezelfde periode +9,5% voor de goud ETF (symbool: GLD) en +9,5% voor de zilver ETF (symbool: SLV).

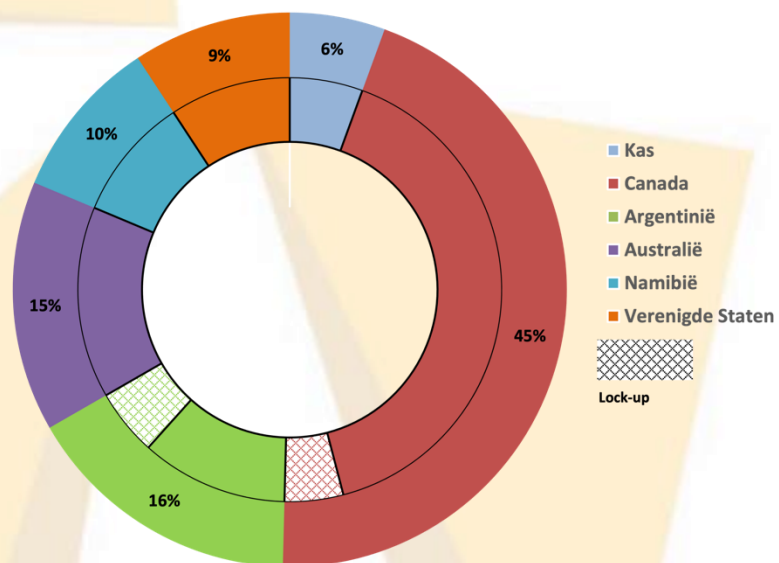
Ontwikkelingen

Maart was een positieve maand voor de grondstoffen markten. Het fonds steeg met 6,9% voornamelijk gedragen door aan koper gerelateerde investeringen.

Het bedrijf Inflection Resources kondigde de volgende fase aan van de *joint venture* met AngloGold Ashanti op de koper-goud projecten in New South Wales, Australië. Vier projecten werden gekozen door joint venture partner AngloGold voor de volgende fase. In totaal committeert het bedrijf A\$ 28 miljoen de komende 3 jaar aan exploratie. Boringen op het veelbelovende Trangie project zijn hervat, resultaten worden de komende maanden verwacht.

Kobrea Exploration, actief in Argentinië, is een geofysisch programma gestart. Het doel is om boordoelen verder te verfijnen in dit, 733km², grote gebied. De provincie Mendoza stond jarenlang bekend als mijnbouw onvriendelijk maar is na een herziening van de wetgeving een attractieve bestemming geworden aangezien de geologie hetzelfde is als enkele van de grootste koper-goud afzetting wereldwijd.

Geografische exposure



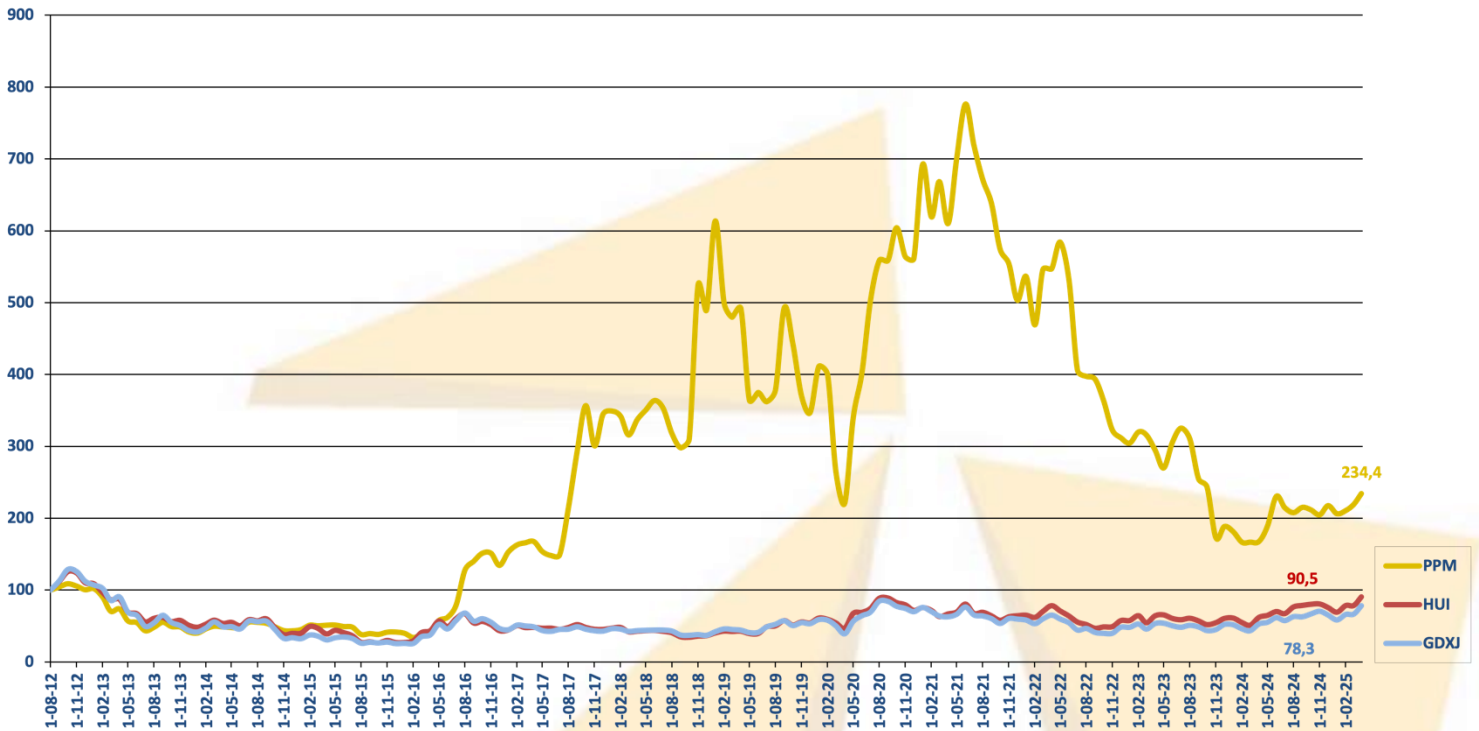
Outlook

Het fonds blijft uitkijken naar interessante financieringen, aangezien waarderingen in de markt laag zijn en voorwaarden van de financieringen gunstig zijn voor financiers.

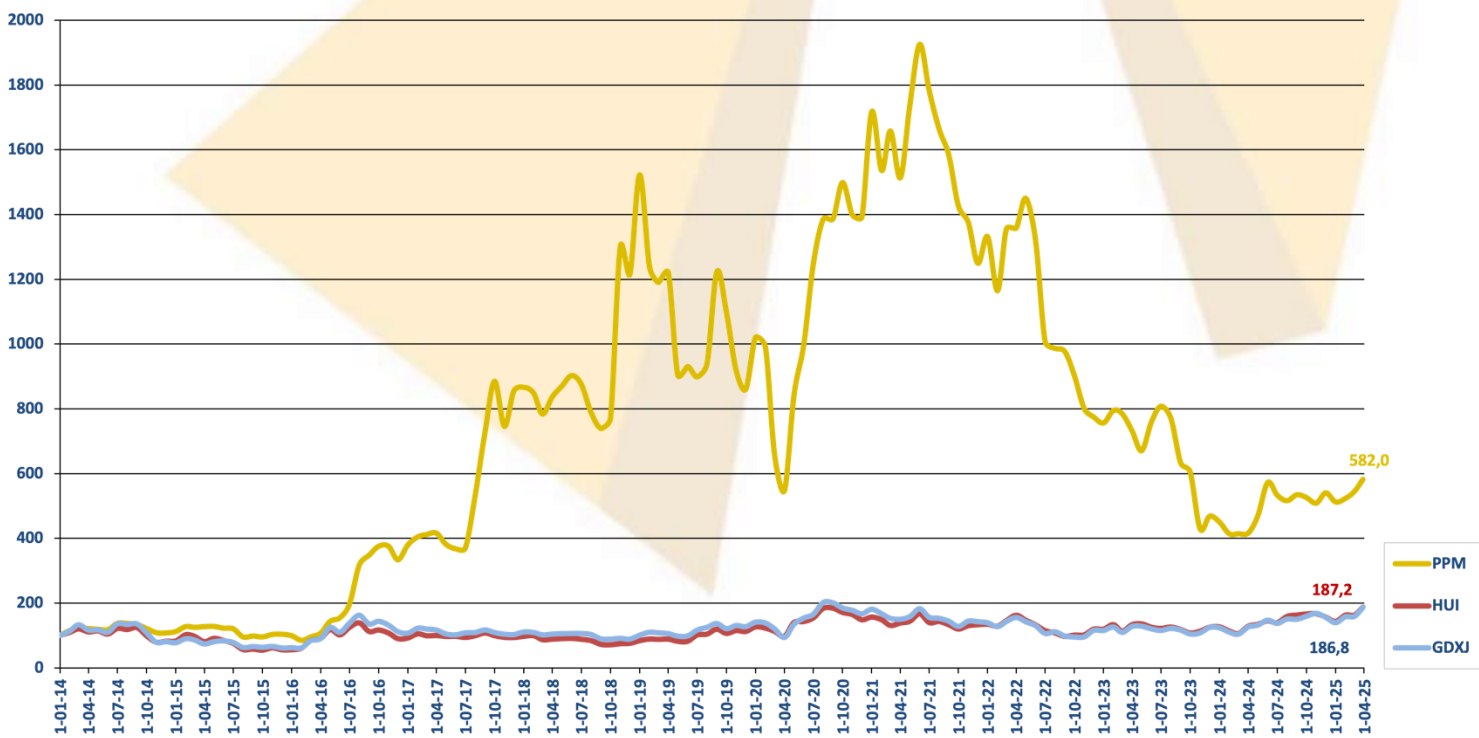
De komende maanden worden exploratie resultaten verwacht van de bedrijven Inflection Resources, Fitzroy Minerals, Koryx Copper en Prosper Gold.

Rendement

Rendement sinds oprichting (start indexniveau = 100)

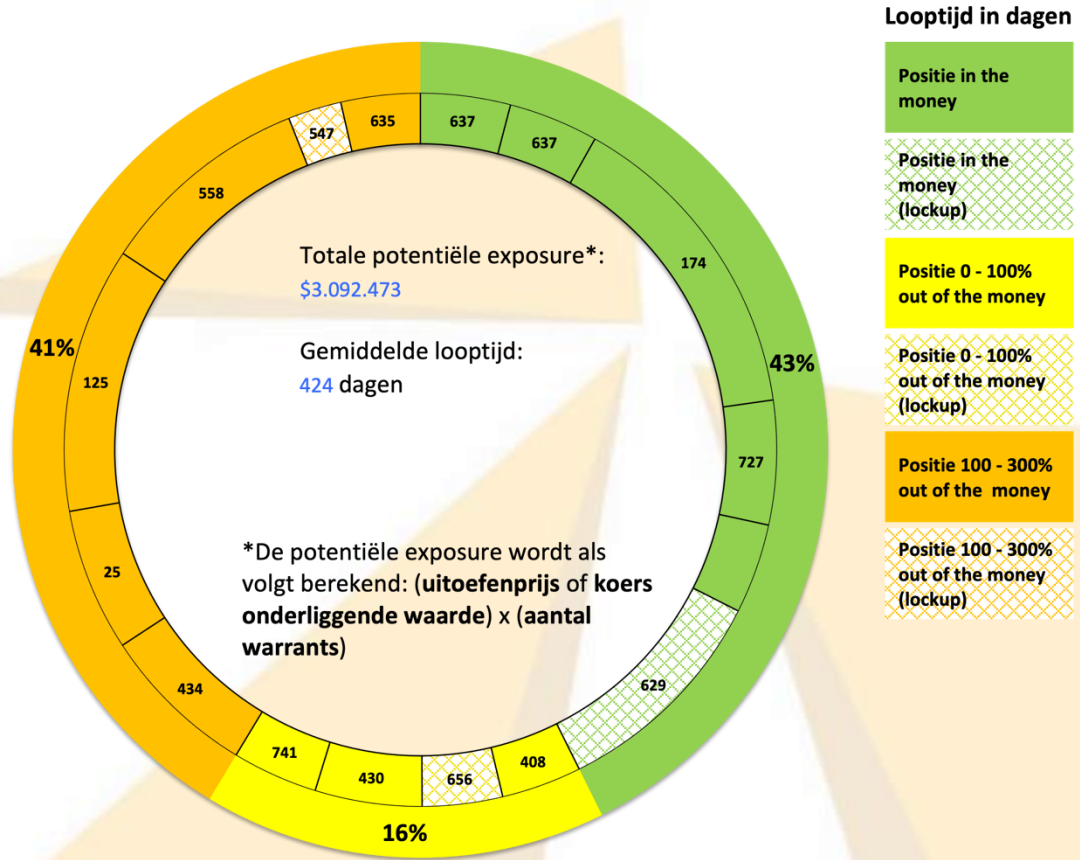


Rendement sinds 01-01-2014 (start indexniveau = 100)

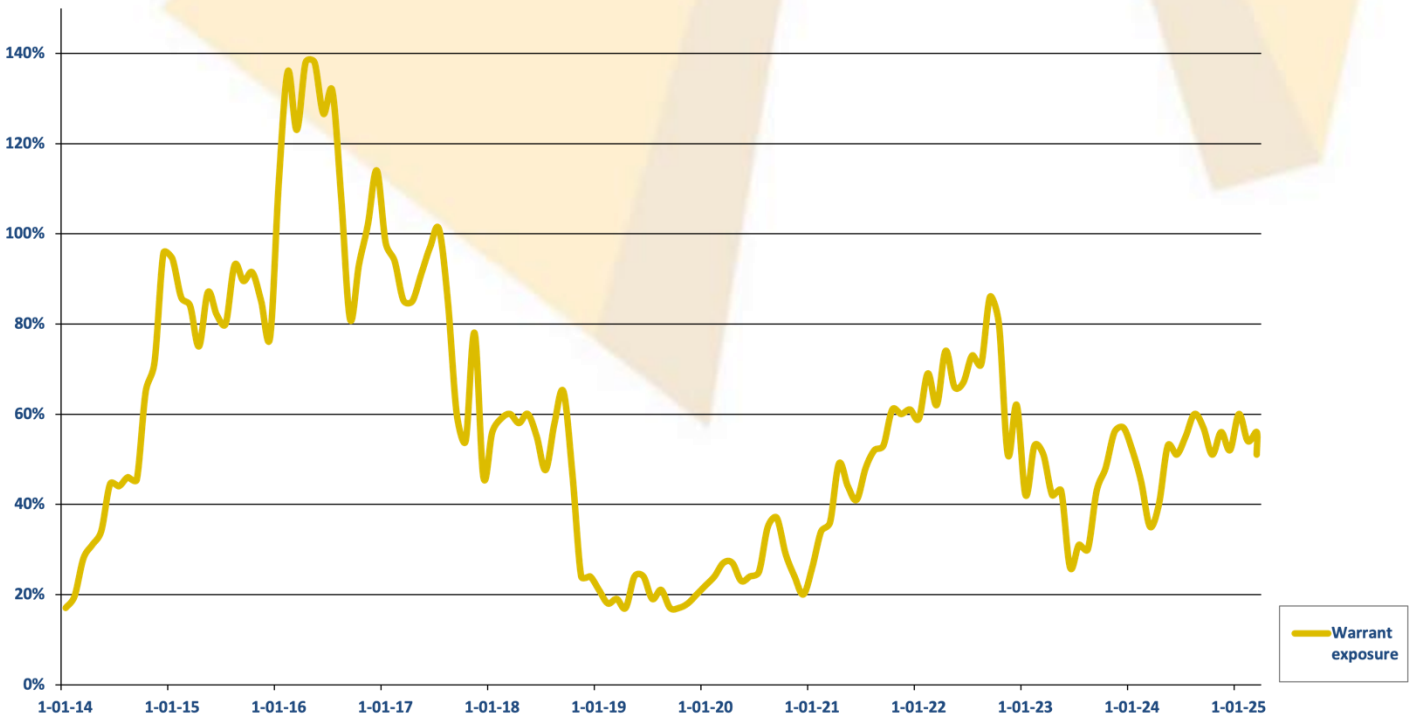


Warrant portefeuille

Warrant portefeuille samenstelling

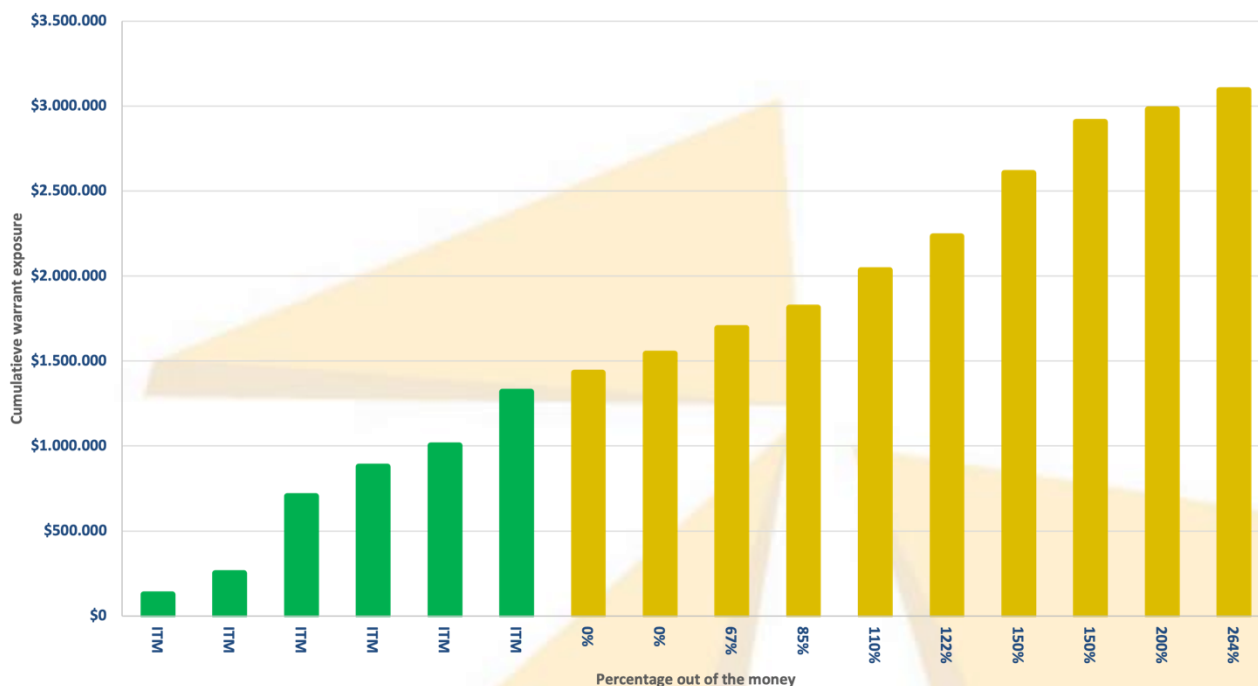


Potentiële warrant exposure in % t.o.v. NAV



Warrant portefeuille

Cumulatieve warrant exposure



Warrant portefeuille samenstelling

De warrant portefeuille bestaat momenteel uit 16 individuele posities. In de buitenste ring van de taartdiagram worden cumulatief de posities weergegeven die respectievelijk in the money, 0-100% out of the money en 100-300% out of the money zijn. In de binnenste ring worden de individuele posities weergegeven met de bijbehorende looptijd van de warrant.

Potentiele warrant exposure in % t.o.v. NAV

De grafiek geeft de relatieve grootte van de warrant portefeuille aan t.o.v. het totale beheerde vermogen van het fonds. De grootte van de warrant portefeuille wordt berekend door de uitoefenprijs of (indien deze hoger is) de koers van de onderliggende waarde te vermenigvuldigen met het aantal warrants.

Cumulatieve warrant exposure

De cumulatieve staafdiagram geeft weer hoe ver elke individuele positie out of the money is, met de bijbehorende respectievelijke (potentiele) exposure. In the money posities (ITM) staan links op de horizontale as aflopend naar out of the money warrants.

Algemene informatie

Posities	11
Administrateur	AssetCare Fund Services B.V.
Bewaarbedrijf	Stichting Depositary Plethora Precious Metals Fund
Minimale Investering	€ 45.000
Beheervergoeding	1% jaarlijks
Prestatievergoeding	20% met cumulatieve drempel van 1,5% per kwartaal
High Watermark	Ja
Toetredingskosten	0%
Uittredingskosten	1% t.g.v. het Fonds