



PLETHORA

PRECIOUS METALS FUND

Plethora Precious Metals Fund: +0,6%

De leidende aandelenklasse van het fonds ('PPM') bleef dicht bij huis met +0,6% in maart. De index voor edelmetaal–producenten, Amex Gold Bugs (symbool: HUI), steeg met 21,2%. Het resultaat van de edelmetalen was over dezelfde periode +8,7% voor de goud ETF (symbool: GLD) en +9,7% voor de zilver ETF (symbool: SLV).

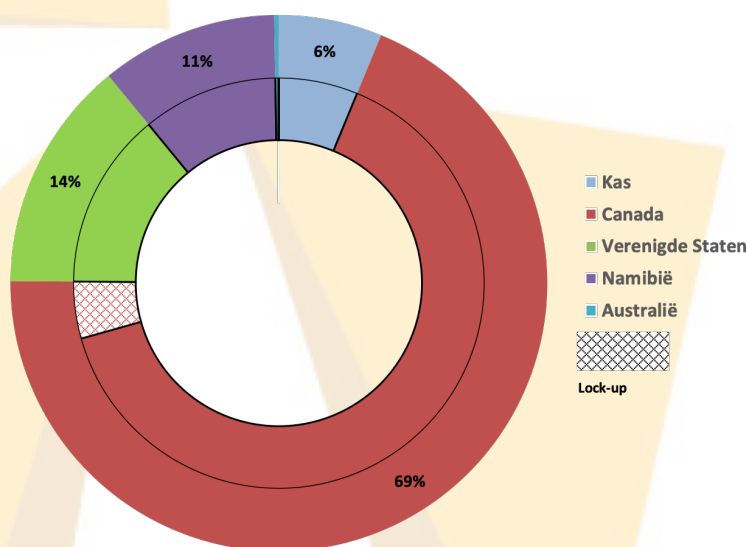
Ontwikkelingen

De markt herstelde fors gedurende de maand. De liquiditeit in junior exploratie aandelen was in de tweede helft van de maand ook significant beter dan de afgelopen >12 maanden.

Het fonds tekende in op de financiering van Pacific Ridge Exploration. Het bedrijf is actief op het Kliyul koper-goud project in British Columbia, Canada. Boorresultaten van de afgelopen jaren lieten waardes zien als 316,7 meter tegen 0,79% koper equivalent. Waar het aandeel van Pacific Ridge in de zomer van 2023 nog een koers tussen de C\$ 0,25-0,30 liet optekenen was deze financiering op C\$ 0,08 met een warrant op C\$ 0,12. Het bedrijf start, zodra het weer het toe laat, met een geofysisch programma om verdere boordoelen beter in kaart te brengen.

Westhaven Gold is begonnen met een nieuwe boorcampagne van 4.000 meter op het Shovelnose project in British Columbia. Dit programma is volledig gericht op zes nieuwe boordoelen die in kaart zijn gebracht door middel van veldwerk in 2023. De eerste resultaten worden eind april/begin mei verwacht.

Geografische exposure



Outlook

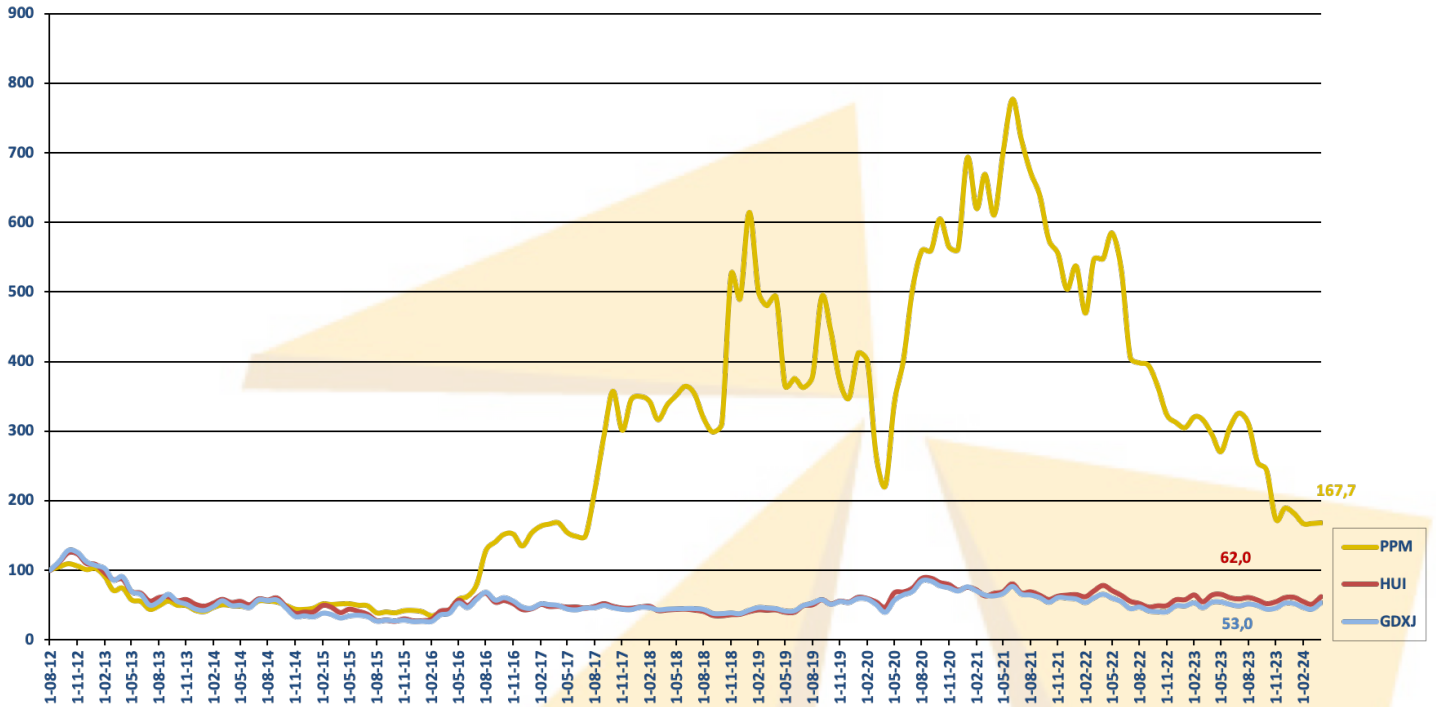
Het fonds blijft uitkijken naar interessante financieringen, aangezien waarderingen in de markt laag zijn en voorwaarden van de financieringen gunstig zijn voor financiers.

Het fonds verwacht minimaal drie financieringen af te ronden in april.

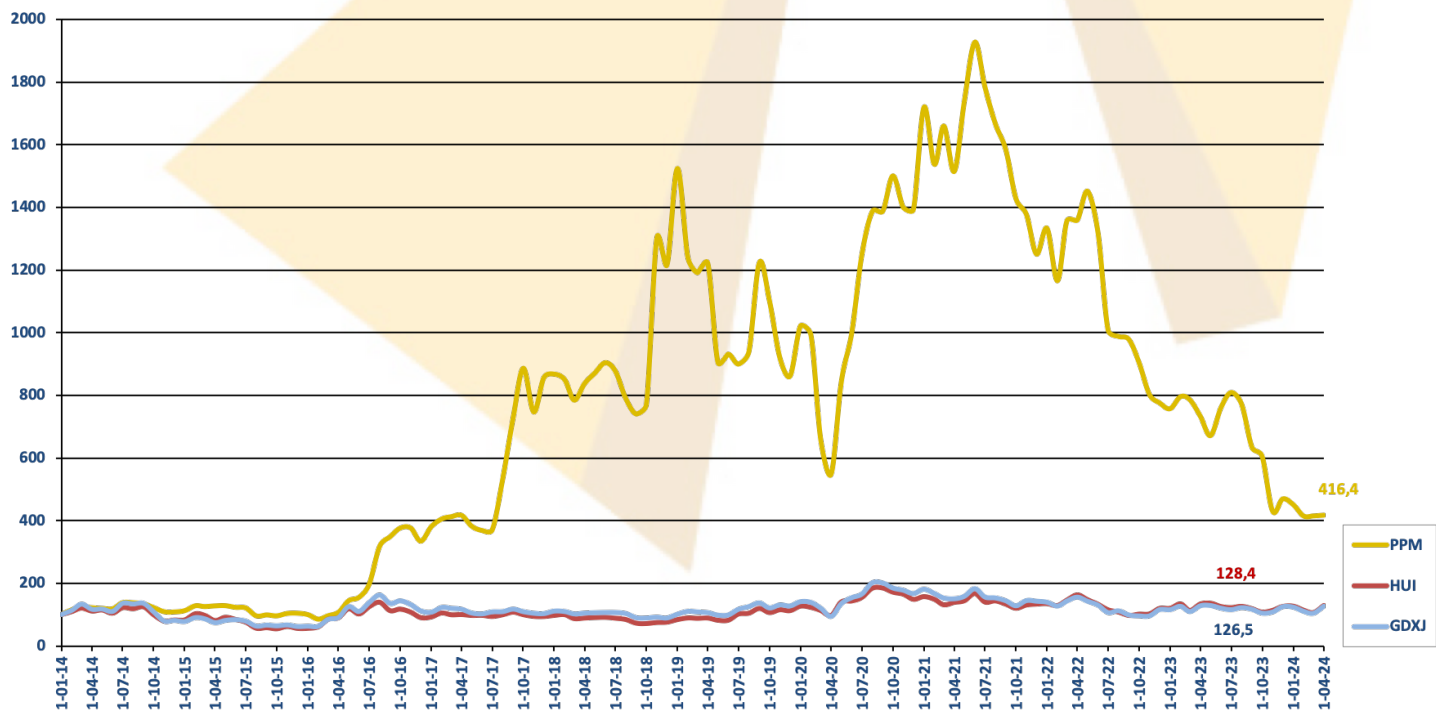
De komende maanden worden exploratie resultaten verwacht van de bedrijven Churchill Resources, Inflection Resources, Koryx Copper en Westhaven Gold.

Rendement

Rendement sinds oprichting (start indexniveau = 100)

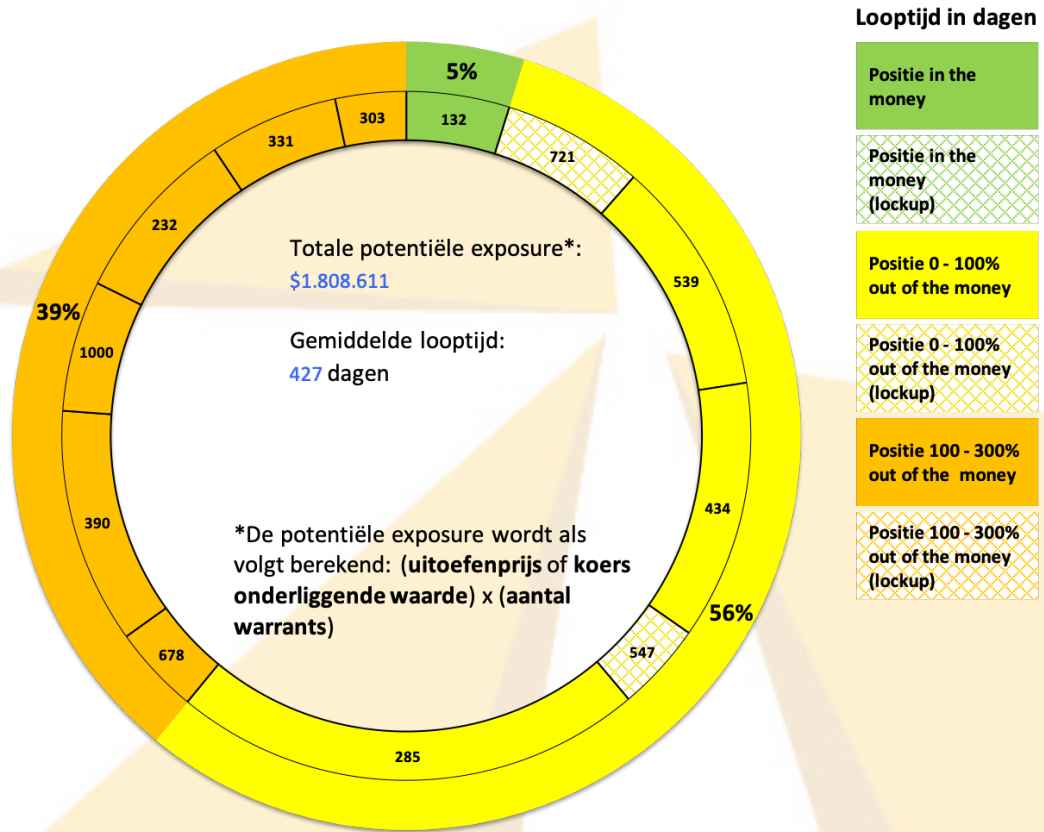


Rendement sinds 01-01-2014 (start indexniveau = 100)

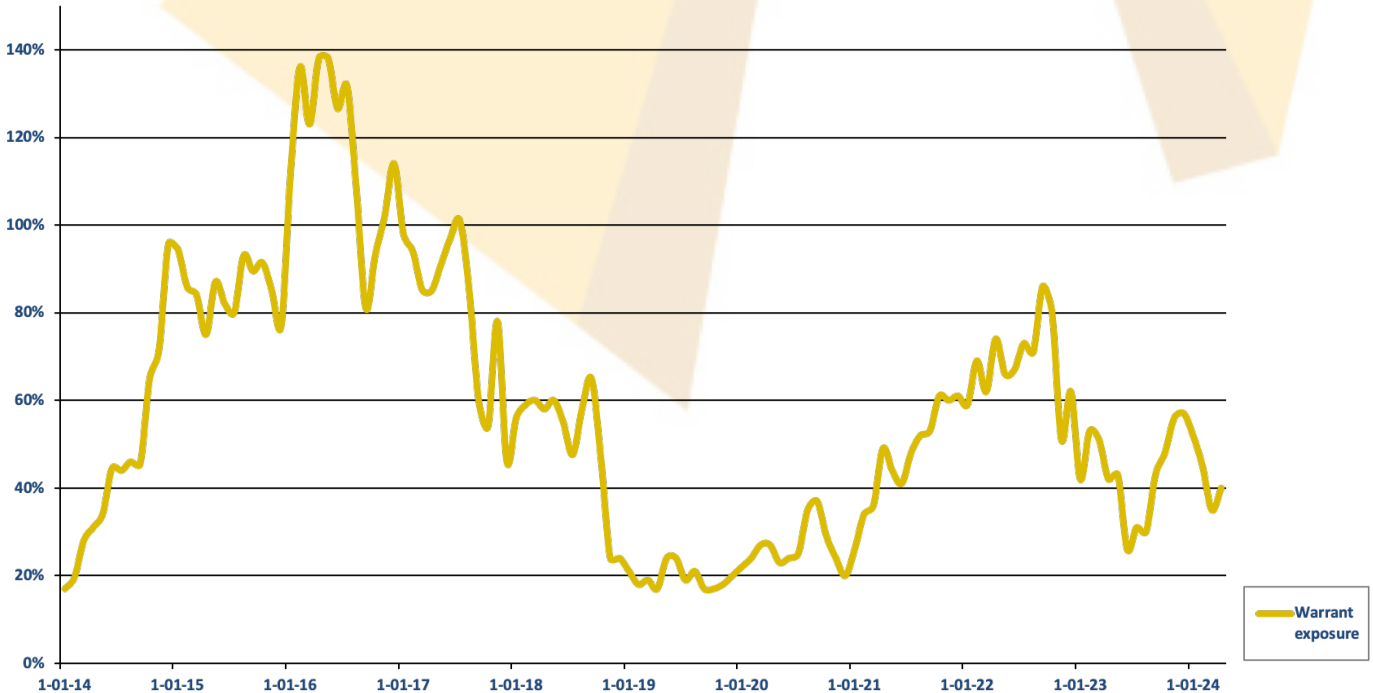


Warrant portefeuille

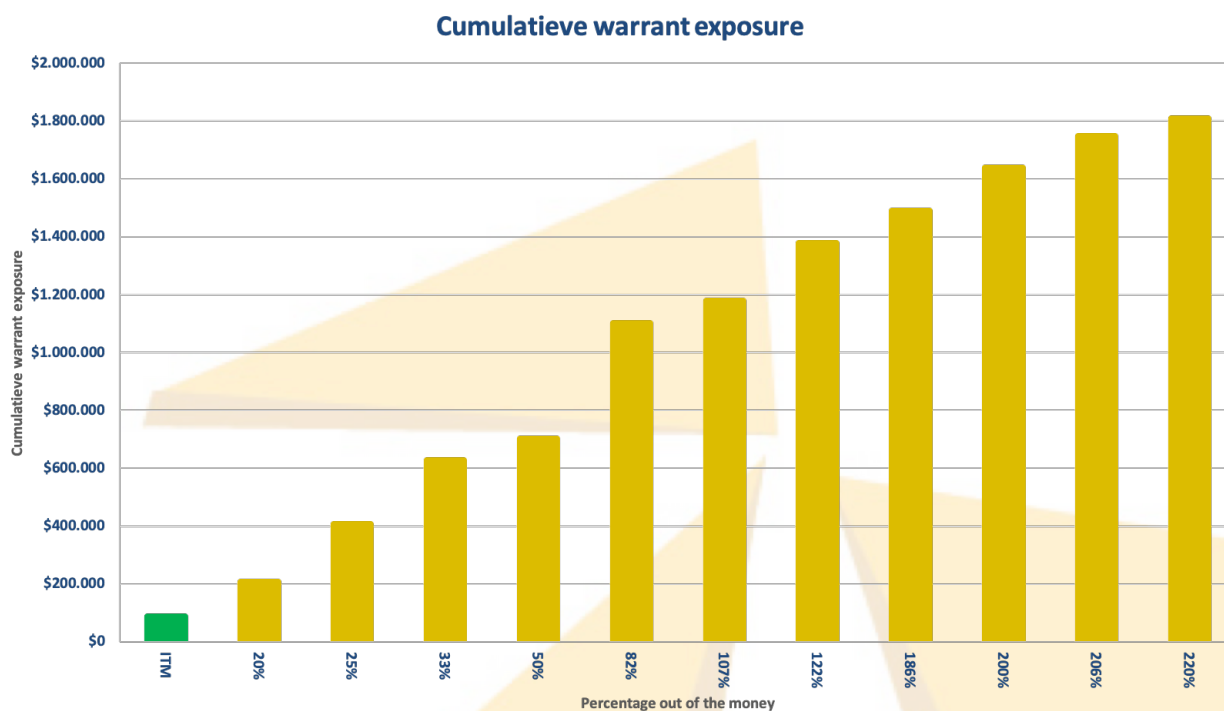
Warrant portefeuille samenstelling



Potentiële warrant exposure in % t.o.v. NAV



Warrant portefeuille



Warrant portefeuille samenstelling

De warrant portefeuille bestaat momenteel uit 12 individuele posities. In de buitenste ring van de taartdiagram worden cumulatief de posities weergegeven die respectievelijk in the money, 0-100% out of the money en 100-300% out of the money zijn. In de binnenste ring worden de individuele posities weergegeven met de bijbehorende looptijd van de warrant.

Potentiele warrant exposure in % t.o.v. NAV

De grafiek geeft de relatieve grootte van de warrant portefeuille aan t.o.v. het totale beheerde vermogen van het fonds. De grootte van de warrant portefeuille wordt berekend door de uitoefenprijs of (indien deze hoger is) de koers van de onderliggende waarde te vermenigvuldigen met het aantal warrants.

Cumulatieve warrant exposure

De cumulatieve staafdiagram geeft weer hoe ver elke individuele positie out of the money is, met de bijbehorende respectievelijke (potentiele) exposure. In the money posities (ITM) staan links op de horizontale as aflopend naar out of the money warrants.

Algemene informatie

Posities	16
Administrateur	AssetCare Fund Services B.V.
Bewaarbedrijf	Stichting Depositary Plethora Precious Metals Fund
Minimale Investering	€ 45.000
Beheervergoeding	1% jaarlijks
Prestatievergoeding	20% met cumulatieve drempel van 1,5% per kwartaal
High Watermark	Ja
Toetredingskosten	0%
Uittredingskosten	1% t.g.v. het Fonds