



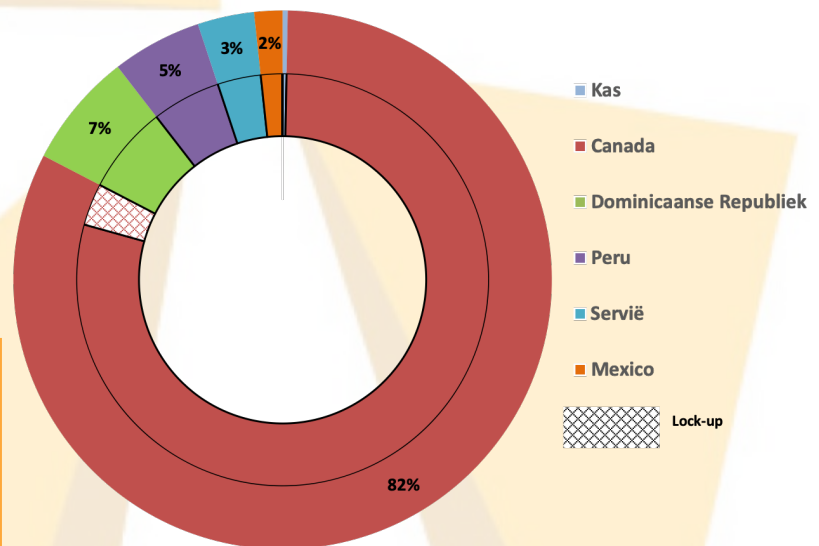
PLETHORA

PRECIOUS METALS FUND

Plethora Precious Metals Fund: -16,7%

De leidende aandelenklasse van het fonds ('PPM') daalde met 16,7% in maart. De index voor edelmetaalproducenten, Amex Gold Bugs (symbool: HUI), ging de afgelopen maand 13,7% naar beneden. Het resultaat van de edelmetalen was over dezelfde periode -0,9% voor de goud ETF (symbool: GLD) en -22,4% voor de zilver ETF (symbool: SLV).

Geografische exposure



Ontwikkelingen

Na weken van uitzonderlijk sterke dalingen met de daarbij kenmerkende opdrogende handelsvolumes zagen wij de junior exploratiemarkt in de tweede helft van maart stabiliseren. De Canadese *venture exchange* bodemde uiteindelijk op een *all time low* van 338 punten, ruim onder de bodem van 489 punten die begin 2016 werd neergezet.

De eerste handelsdagen van april zagen wij na de stabilisatie ook weer de handelsvolumes toenemen. Het door het fonds geleden verlies over maart is op het moment van schrijven weer ruimschoots ingelopen.

Westhaven Ventures kondigde aan het exploratie boorprogramma voorlopig stil te leggen gezien de wereldwijde situatie. Het bedrijf kon dit jaar twaalf boorgaten afronden, waaronder vier gaten ten noorden van de originele ontdekking in 2018.

Mits de situatie niet verder verslechtert zullen de boren begin mei weer starten.

Andere bedrijven in onze portefeuille zijn nog niet in staat geweest de exploratieprogramma's te starten door overheidsrestricties.

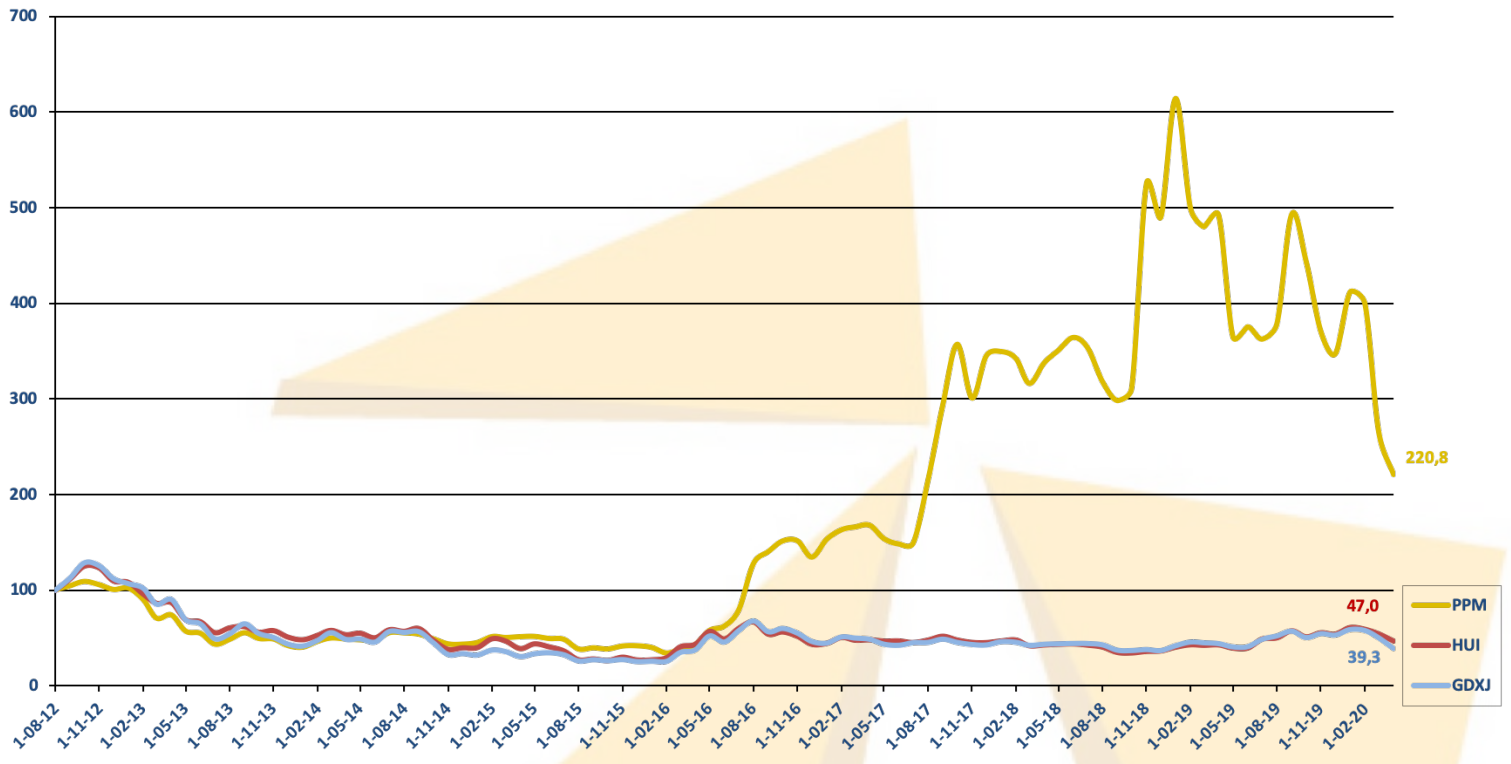
Outlook

Marktomstandigheden in de junior exploratie sector lijken te verbeteren. Stijgende (edel) metaalprices zorgen voor een verhoogde interesse in aan mijnbouw gerelateerde aandelen.

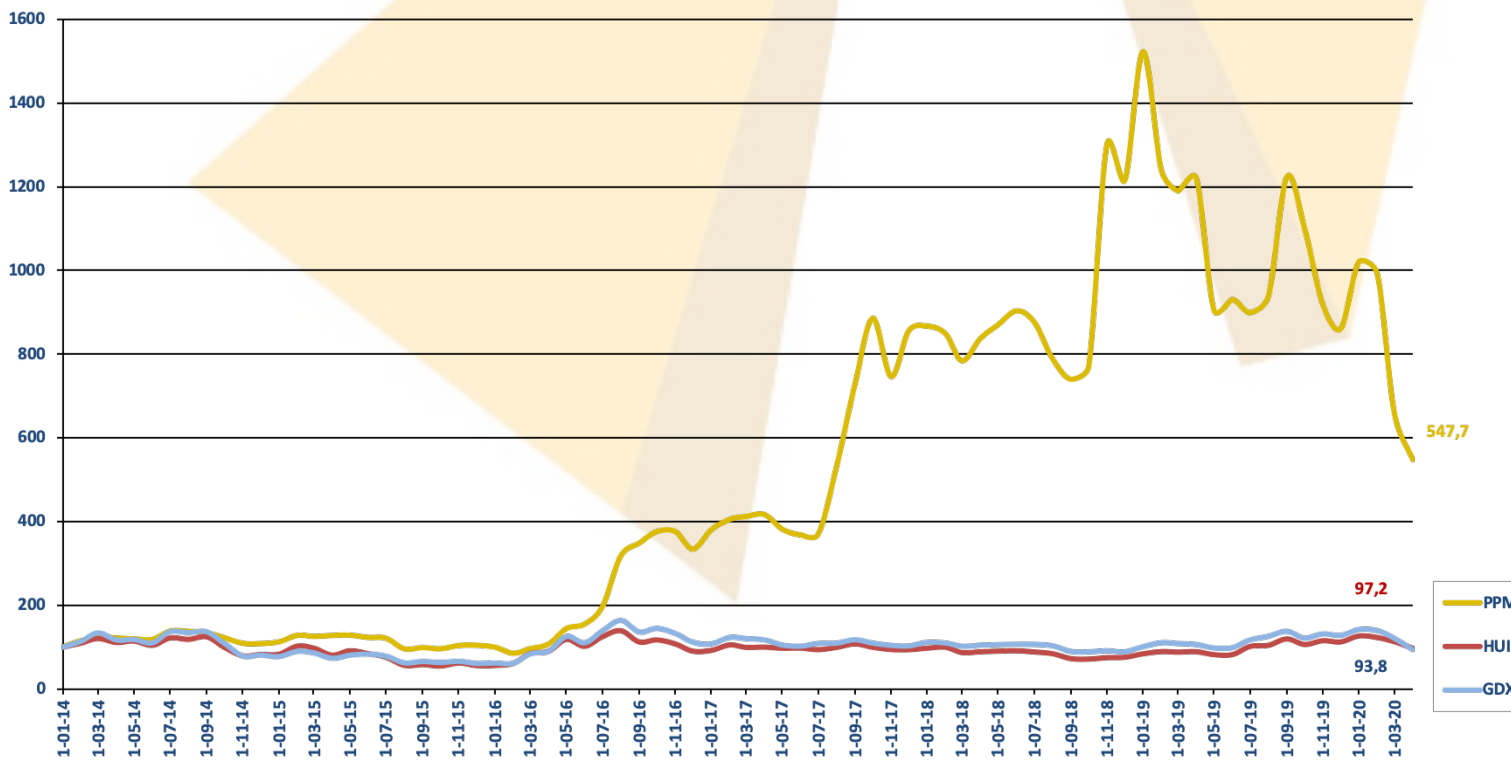
Door de hoge weging in het aandeel Westhaven Ventures zal PPM naar verwachting in de nabije toekomst volatieler blijven dan haar *benchmarks*.

Rendement

Rendement sinds oprichting (start indexniveau = 100)

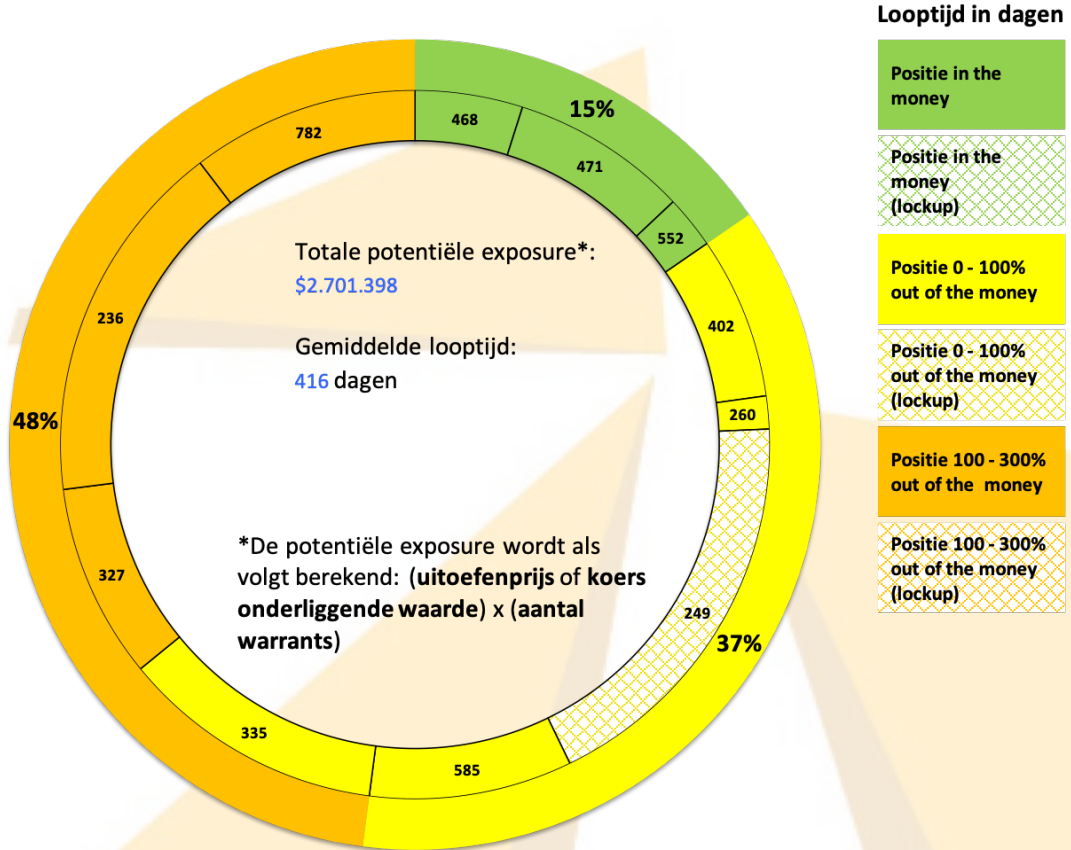


Rendement sinds 01-01-2014 (start indexniveau = 100)

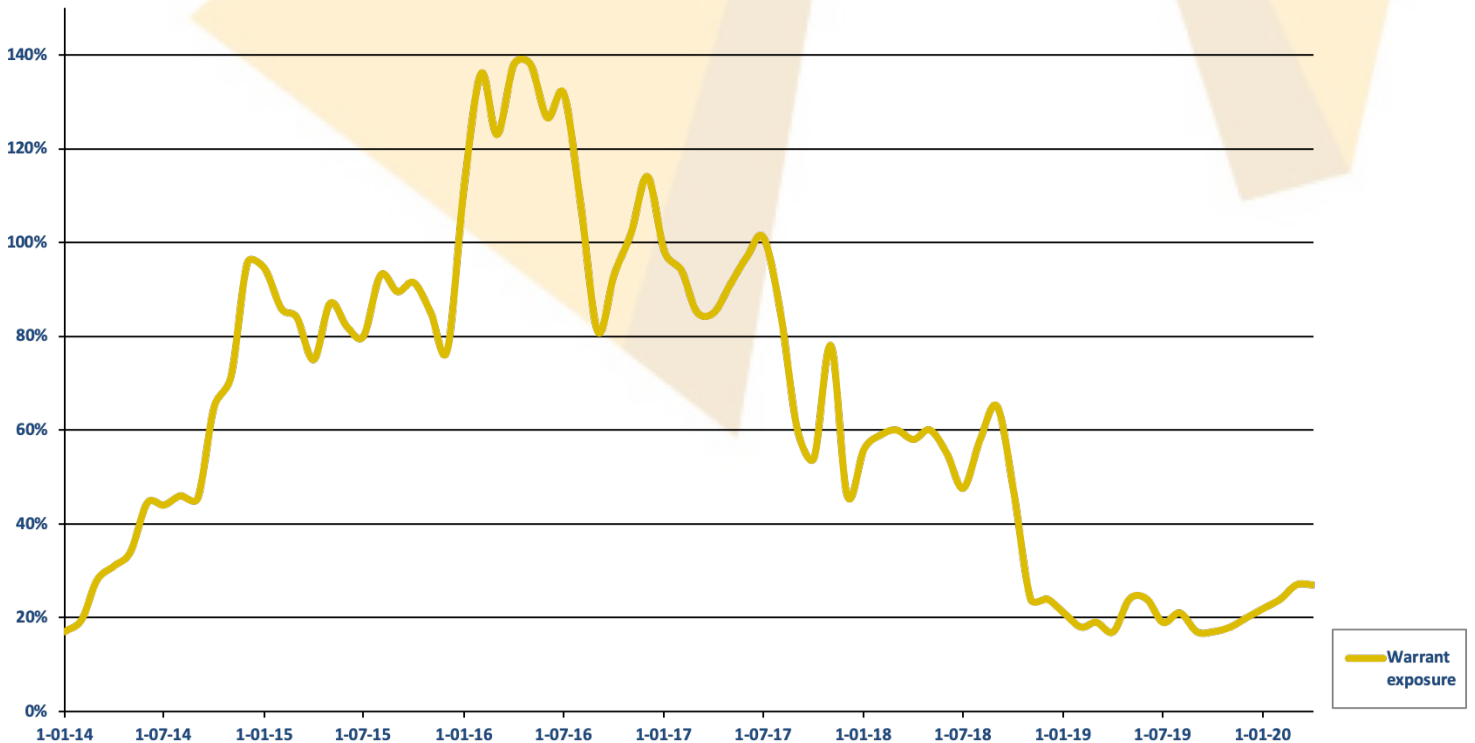


Warrant portefeuille

Warrant portefeuille samenstelling

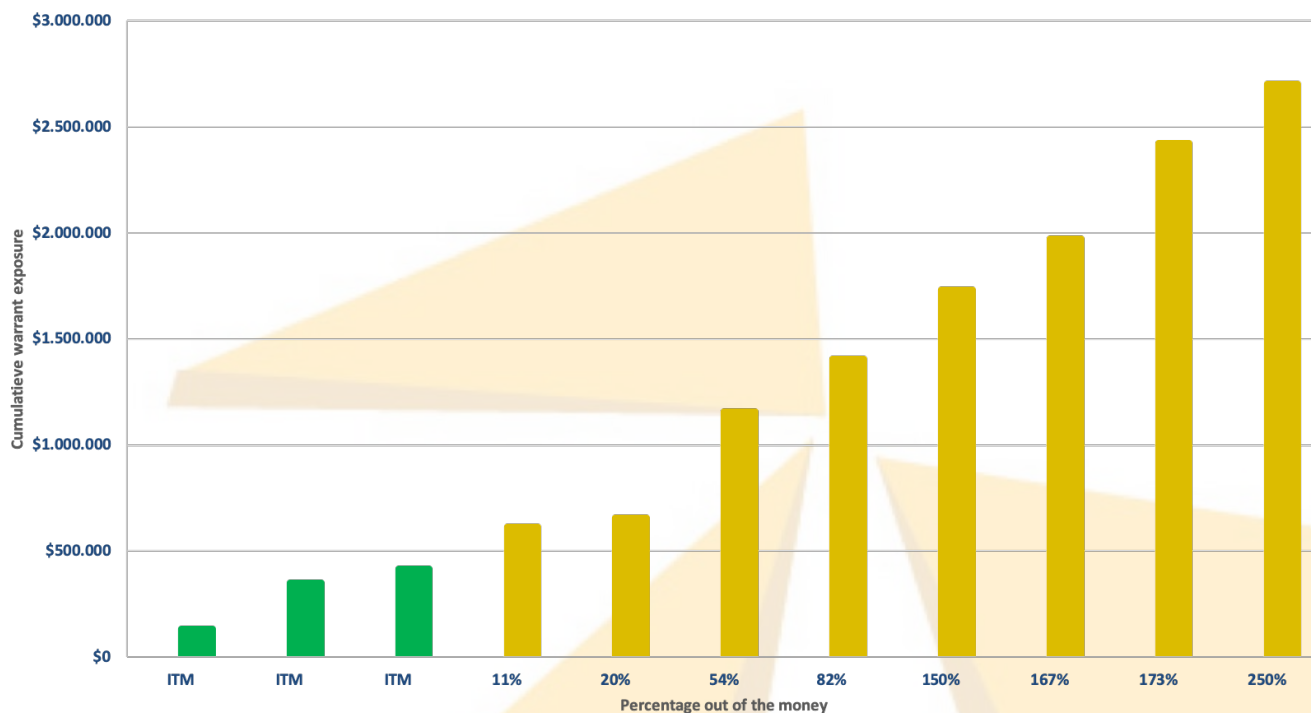


Potentiële warrant exposure in % t.o.v. NAV



Warrant portefeuille

Cumulatieve warrant exposure



Warrant portefeuille samenstelling

De warrant portefeuille bestaat momenteel uit 11 individuele posities. In de buitenste ring van de taartdiagram worden cumulatief de posities weergegeven die respectievelijk in the money, 0-100% out of the money en 100-300% out of the money zijn. In de binnenste ring worden de individuele posities weergegeven met de bijbehorende looptijd van de warrant.

Potentiele warrant exposure in % t.o.v. NAV

De grafiek geeft de relatieve grootte van de warrant portefeuille aan t.o.v. het totale beheerde vermogen van het fonds. De grootte van de warrant portefeuille wordt berekend door de uitoefenprijs of (indien deze hoger is) de koers van de onderliggende waarde te vermenigvuldigen met het aantal warrants.

Cumulatieve warrant exposure

De cumulatieve staafdiagram geeft weer hoe ver elke individuele positie out of the money is, met de bijbehorende respectievelijke (potentiele) exposure. In the money posities (ITM) staan links op de horizontale as aflopend naar out of the money warrants.

Algemene informatie

| | |
|-----------------------------|--|
| Posities | 11 |
| Administrateur | Circle Investment Support Services B.V. |
| Bewaarbedrijf | Stichting Depositary Plethora Precious Metals Fund |
| Minimale Investering | € 45.000 |
| Beheervergoeding | 1% jaarlijks |
| Prestatievergoeding | 20% met cumulatieve drempel van 1,5% per kwartaal |
| High Watermark | Ja |
| Toetredingskosten | 0% |
| Uittredingskosten | 1% t.g.v. het Fonds |