



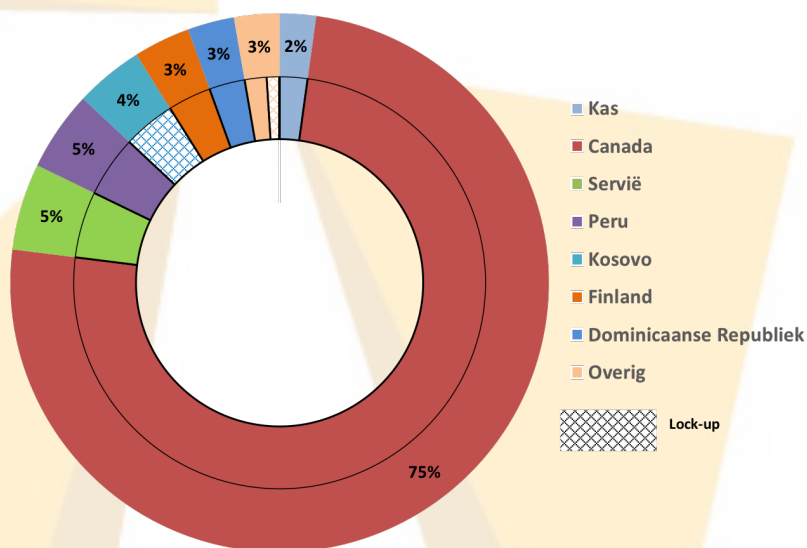
# PLETHORA

## PRECIOUS METALS FUND

### Plethora Precious Metals Fund: +2,5%

De leidende aandelenklasse van het fonds ('PPM') steeg 2,5% in maart. De index voor edelmetaal–producenten, Amex Gold Bugs (symbool: HUI), noteerde in maart een plus van 1,0%. Het resultaat van de edelmetalen was over dezelfde periode -1,6% voor de goud ETF (symbool: GLD) en -3,1% voor de zilver ETF (symbool: SLV).

Geografische exposure



### Ontwikkelingen

Het fonds noteerde in maart een kleine plus van 2,5%. Dit herstel werd volledig gedragen door een sterk oplopende koers van Westhaven Ventures. Tegenvallende resultaten bij Miramont Resources zorgde voor een demping van het rendement over de maand.

Westhaven Ventures gaf halverwege de maand een persbericht uit met de resultaten van de eerste exploratieboring van 2019. Met een intersectie van 12,7 meter tegen 39,3 gram goud per ton gesteente en 133 gram zilver per ton gesteente is het resultaat exceptioneel te noemen. Hiermee werd de continuïteit van de recentelijk ontdekte goud aders op het Shovelnose project in British Columbia, Canada verder bevestigd.

Daarentegen stelde Miramont Resources hevige teleur met de eerste resultaten van boringen op het Cerro Hermoso project in Peru. De koers kreeg een extra harde tik doordat een bekende nieuwsbrievenschrijver de CEO als leugenaar weg zette. Het fonds, als groot aandeelhouder, werkt nauw samen met het management om de ontstane situatie te verbeteren. Het bedrijf blijft met C\$4 miljoen in kas en het veelbelovende project Lukkacha in het zuiden van Peru een potentierijke speculatieve belegging.

### Outlook

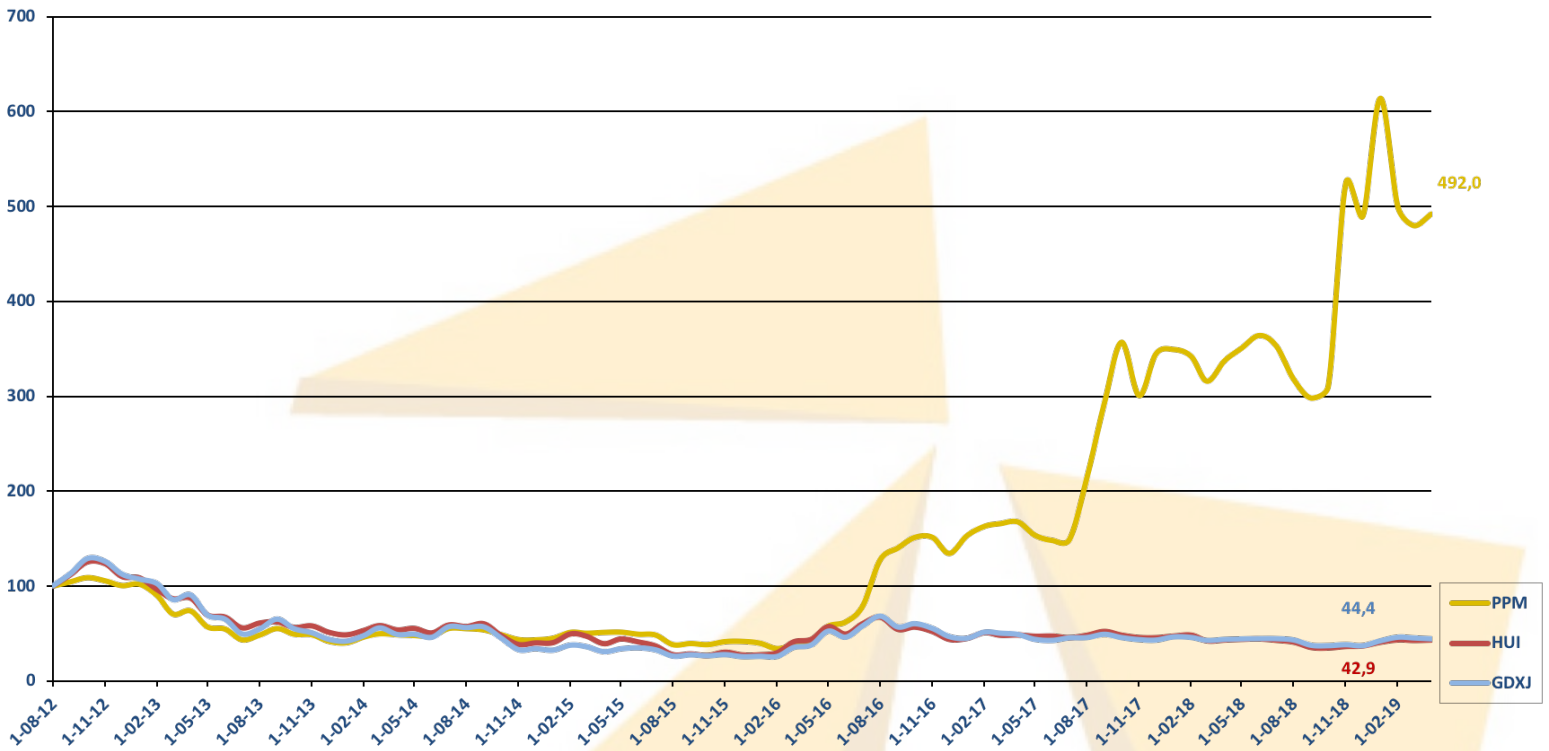
De marktomstandigheden voor de junior exploratie bedrijven zijn nog steeds zeer zwak.

Het fonds verwacht de komende maand meerdere financieringen af te ronden met aantrekkelijke voorwaarden. Hierdoor zal naar verwachting de omvang van de warrant portefeuille weer langzaam hersteld worden.

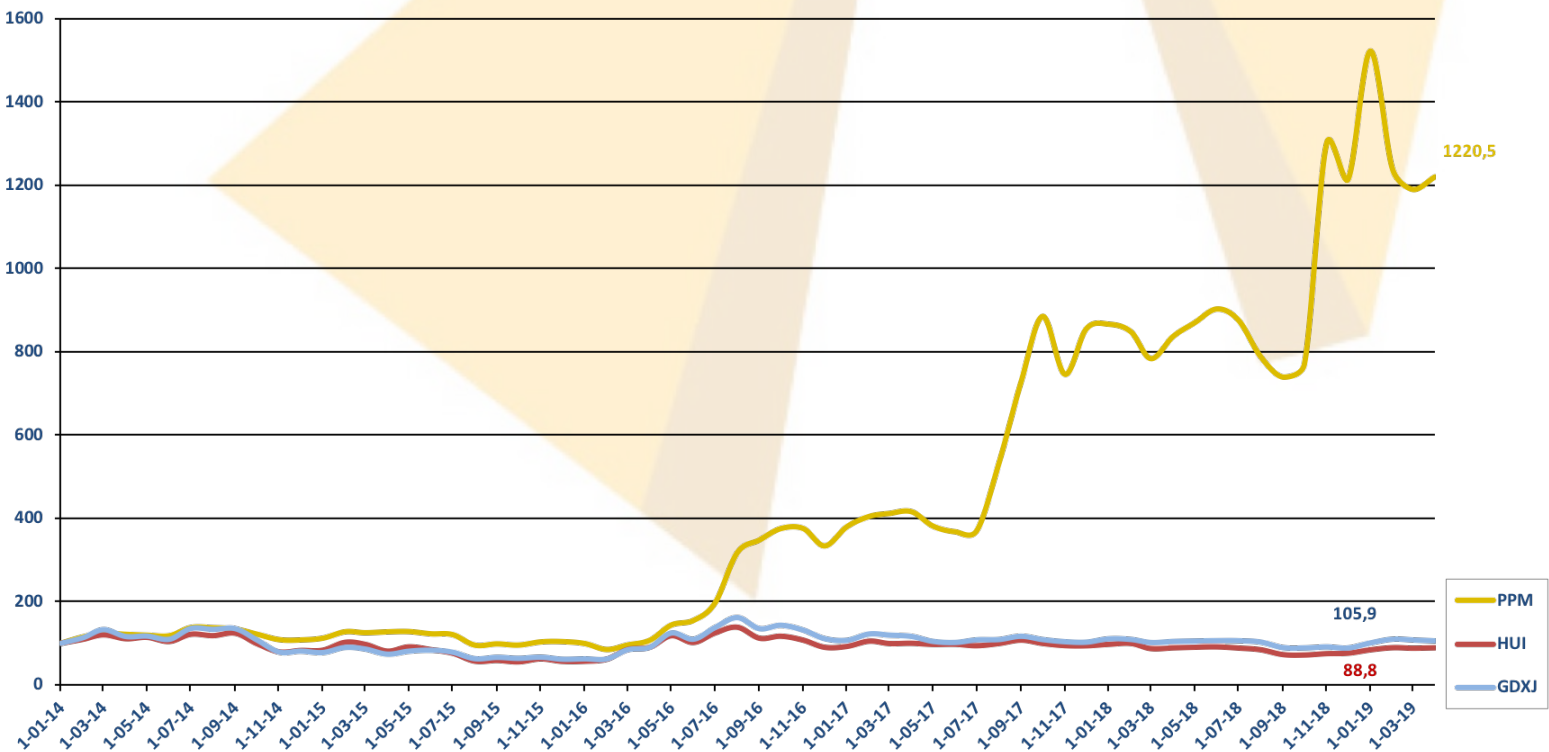
De volatiliteit van het fonds zal de komende maanden verhoogd blijven vanwege de hoge exposure naar het aandeel Westhaven Ventures.

# Rendement

Rendement sinds oprichting (start indexniveau = 100)

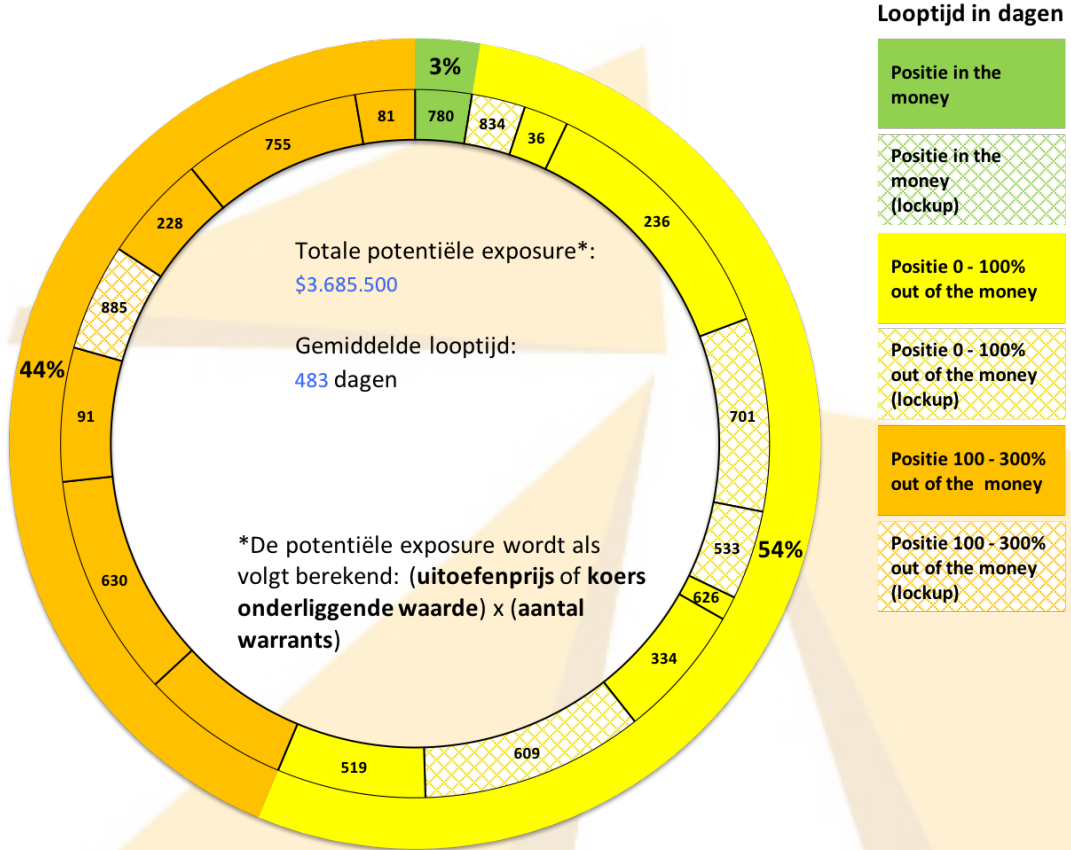


Rendement sinds 01-01-2014 (start indexniveau = 100)

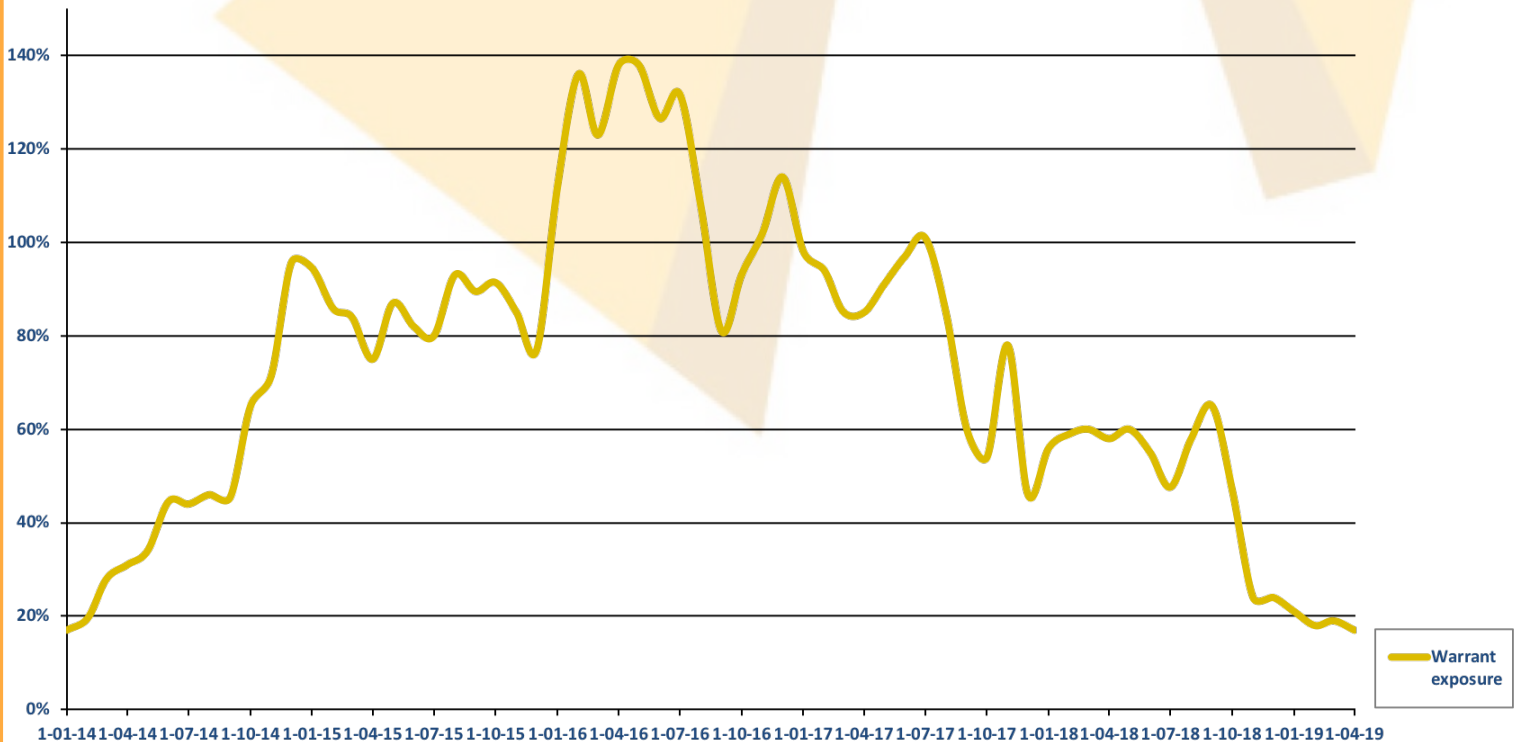


# Warrant portefeuille

## Warrant portefeuille samenstelling

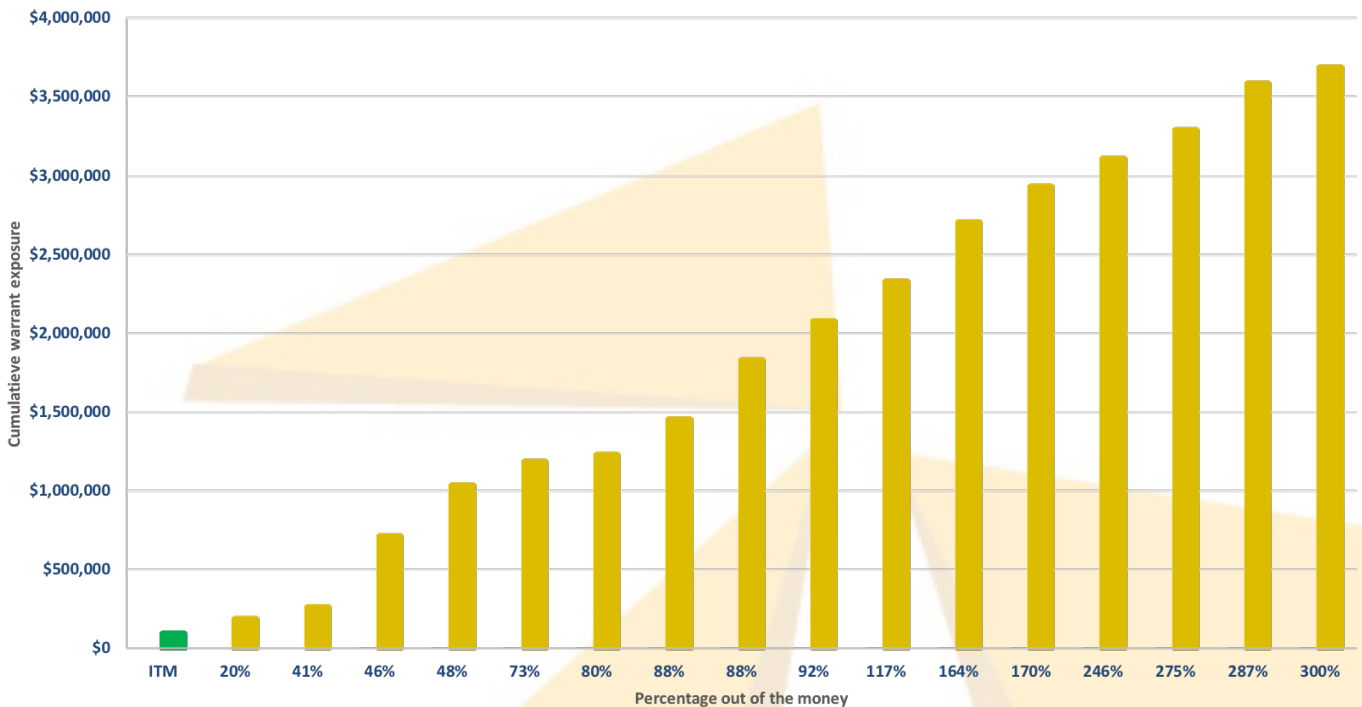


## Potentiële warrant exposure in % t.o.v. NAV



## Warrant portefeuille

Cumulatieve warrant exposure



### Warrant portefeuille samenstelling

De warrant portefeuille bestaat momenteel uit 17 individuele posities. In de buitenste ring van de taartdiagram worden cumulatief de posities weergegeven die respectievelijk in the money, 0-100% out of the money en 100-300% out of the money zijn. In de binnenste ring worden de individuele posities weergegeven met de bijbehorende looptijd van de warrant.

### Potentiele warrant exposure in % t.o.v. NAV

De grafiek geeft de relatieve grootte van de warrant portefeuille aan t.o.v. het totale beheerde vermogen van het fonds. De grootte van de warrant portefeuille wordt berekend door de uitoefenprijs of (indien deze hoger is) de koers van de onderliggende waarde te vermenigvuldigen met het aantal warrants.

### Cumulatieve warrant exposure

De cumulatieve staafdiagram geeft weer hoe ver elke individuele positie out of the money is, met de bijbehorende respectievelijke (potentiele) exposure. In the money posities (ITM) staan links op de horizontale as aflopend naar out of the money warrants.



---

## Algemene informatie

---

<b>Posities</b>	16
<b>Administrateur</b>	Circle Investment Support Services B.V.
<b>Bewaarbedrijf</b>	Stichting Depositary Plethora Precious Metals Fund
<b>Minimale Investering</b>	€ 45.000
<b>Beheervergoeding</b>	1% jaarlijks
<b>Prestatievergoeding</b>	20% met cumulatieve drempel van 1,5% per kwartaal
<b>High Watermark</b>	Ja
<b>Toetredingskosten</b>	0%
<b>Uittredingskosten</b>	1% t.g.v. het Fonds