



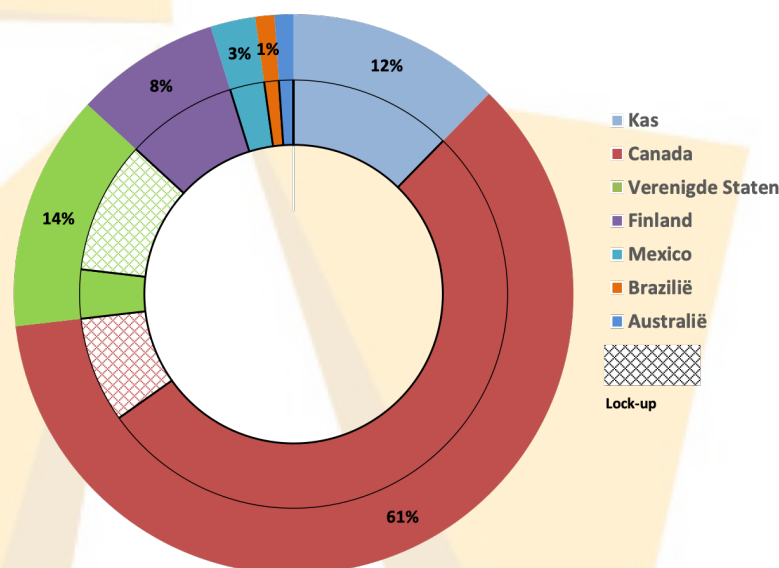
# PLETHORA

## PRECIOUS METALS FUND

### Plethora Precious Metals Fund: +7,9%

De leidende aandelenklasse van het fonds ('PPM') steeg met 7,9% in februari. De index voor edelmetaalproducenten, Amex Gold Bugs (symbool: HUI), daalde 11,8%. Het resultaat van de edelmetalen was over dezelfde periode -6,3% voor de goud ETF (symbool: GLD) en -1,3% voor de zilver ETF (symbool: SLV).

Geografische exposure



### Ontwikkelingen

Het fonds noteerde in februari een positief rendement van 7,9%. Ondanks een verslechterd sentiment in de sector heeft het fonds drie financieringen afgerond.

Altamira Gold heeft een interessant project in Brazilië waarbij vooral de sterk in goud verrijkte grond op de Maria Bonita zone in het oog springt. Deze zone wordt later dit jaar voor het eerst met proefboringen getest.

Evergold, actief in British Columbia, Canada, heeft twee veelbelovende projecten genaamd Snoball en Golden Lion. Wij hebben onze (warrant) positie uitgebreid door in te schrijven op de recent gesloten financiering.

Tenslotte hebben wij onze positie in Palladium One verder uitgebreid door een financiering op te nemen in het bedrijf. Palladium One heeft een, potentieel erg groot, palladium+platina+nikkel project in Finland. Verder is er eind vorig jaar een hoogwaardige nikkel ontdekking gedaan op het Tyko project in Ontario, Canada. Eerste proefboringen aldaar lieten 3,8 meter met 8,1% nikkel en 2,9% koper direct aan de oppervlakte zien. Dit zijn exceptioneel hoge waardes. Het bedrijf zal in 2021 met verdere proefboringen proberen aan te tonen dat de afzetting ook de benodigde grootte heeft voor een potentiële mijnbouw operatie.

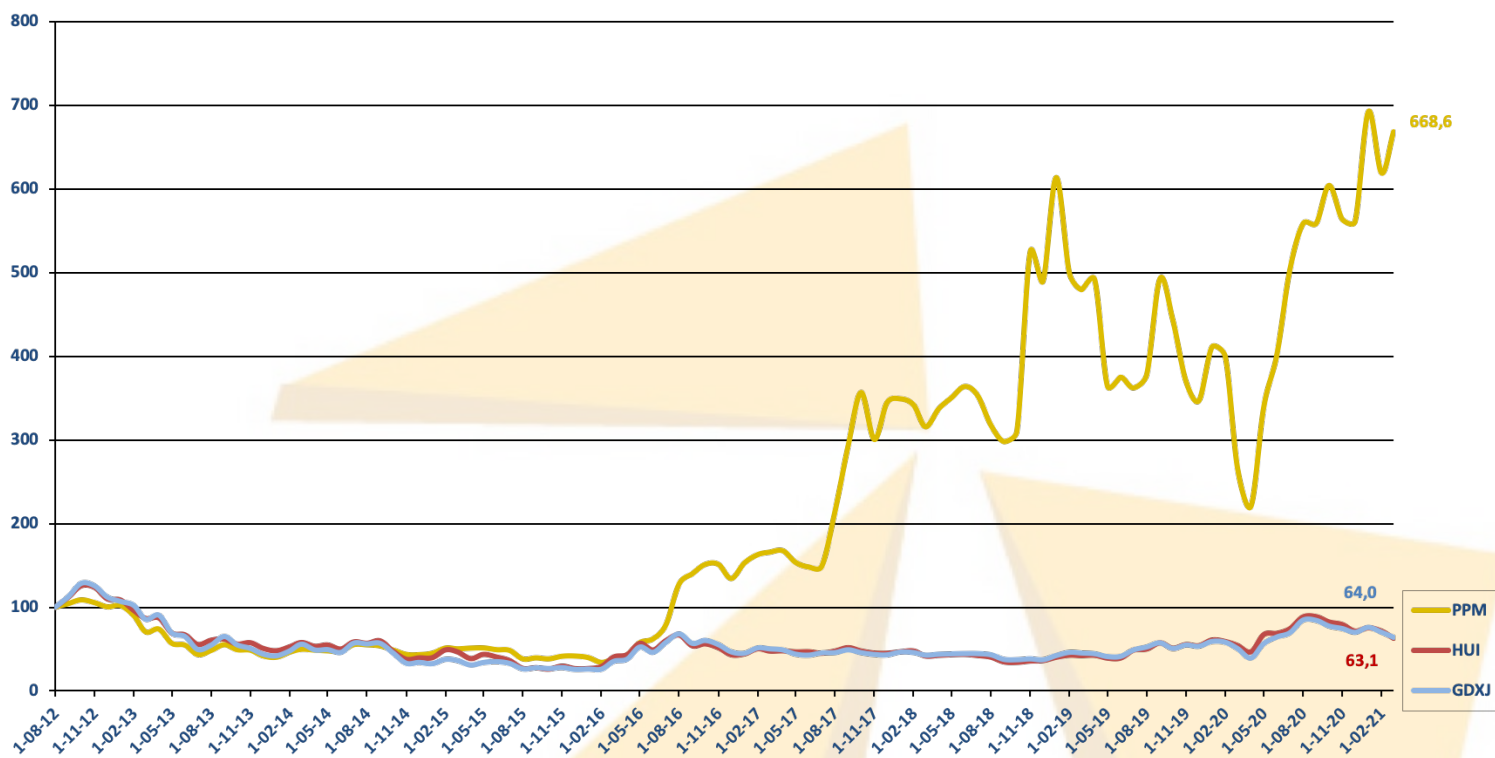
### Outlook

Het fonds verwacht de komende maand financieringen op te nemen in tenminste twee bedrijven. De kaspositie laat ruimte om meerdere financieringen op te nemen mochten zich kansen voordoen.

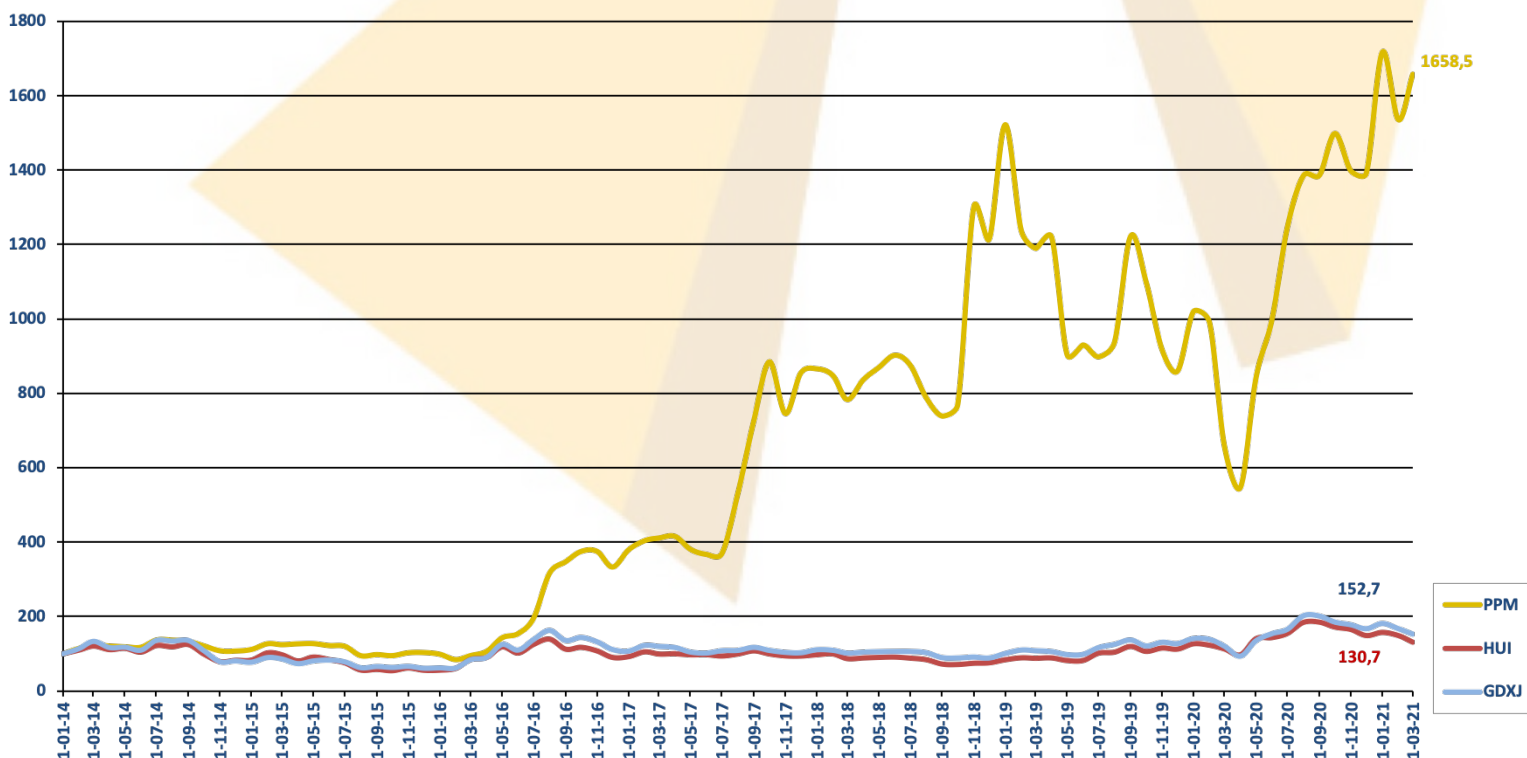
Wij verwachten de komende maanden resultaten van de boorprogramma's van de bedrijven Australian Gold & Copper, Bitterroot Resources, Blackrock Gold, Harfang Exploration, Pacific Empire Minerals, Palladium One Mining, VR Resources en Westhaven Gold.

# Rendement

## Rendement sinds oprichting (start indexniveau = 100)

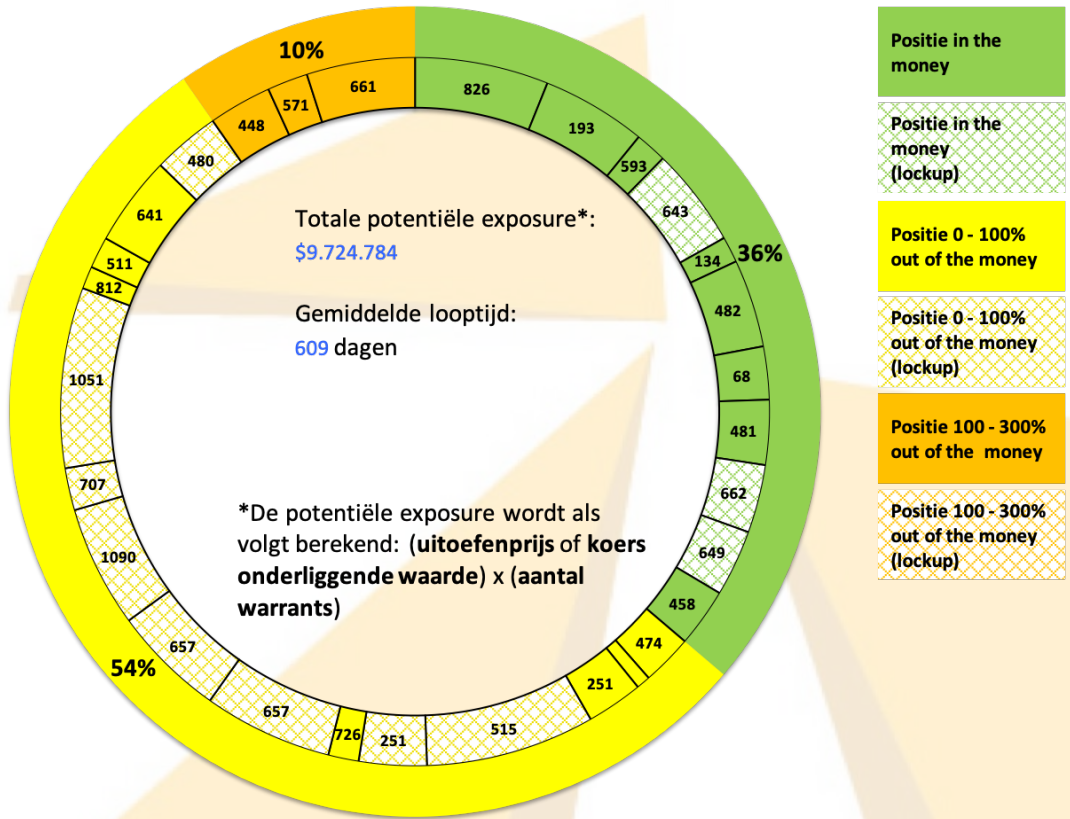


## Rendement sinds 01-01-2014 (start indexniveau = 100)

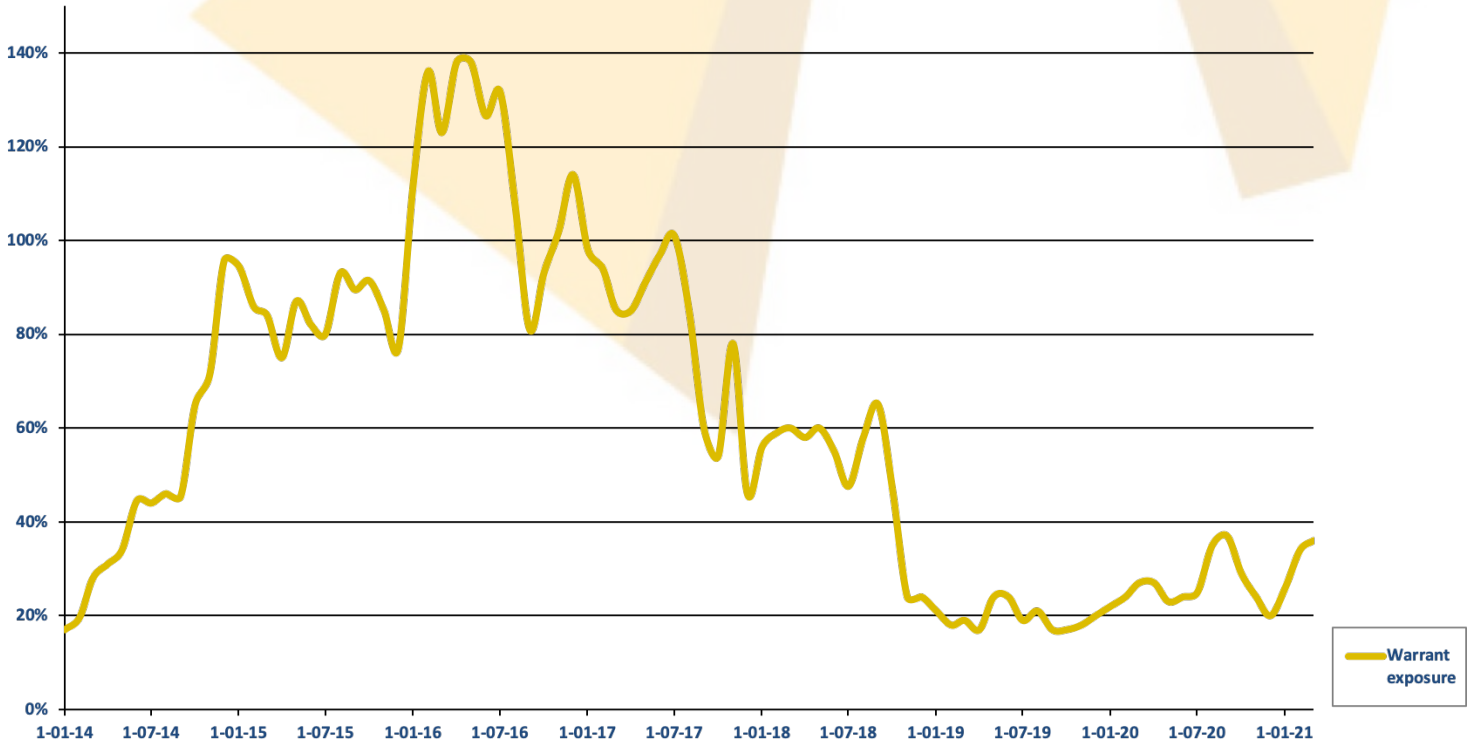


# Warrant portefeuille

## Warrant portefeuille samenstelling

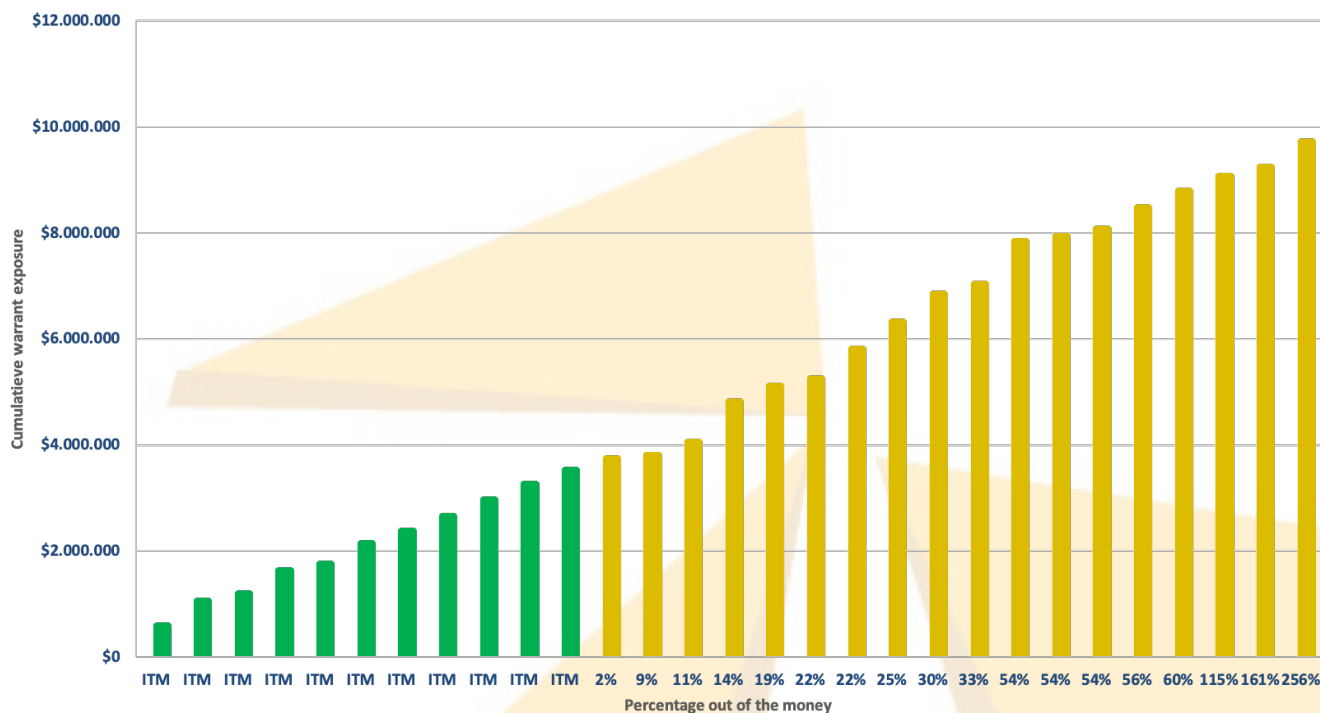


## Potentiële warrant exposure in % t.o.v. NAV



## Warrant portefeuille

### Cumulatieve warrant exposure



### Warrant portefeuille samenstelling

De warrant portefeuille bestaat momenteel uit 29 individuele posities. In de buitenste ring van de taartdiagram worden cumulatief de posities weergegeven die respectievelijk in the money, 0-100% out of the money en 100-300% out of the money zijn. In de binnenste ring worden de individuele posities weergegeven met de bijbehorende looptijd van de warrant.

### Potentiele warrant exposure in % t.o.v. NAV

De grafiek geeft de relatieve grootte van de warrant portefeuille aan t.o.v. het totale beheerde vermogen van het fonds. De grootte van de warrant portefeuille wordt berekend door de uitoefenprijs of (indien deze hoger is) de koers van de onderliggende waarde te vermenigvuldigen met het aantal warrants.

### Cumulatieve warrant exposure

De cumulatieve staafdiagram geeft weer hoe ver elke individuele positie out of the money is, met de bijbehorende respectievelijke (potentiele) exposure. In the money posities (ITM) staan links op de horizontale as aflopend naar out of the money warrants.



---

## Algemene informatie

---

<b>Posities</b>	19
<b>Administrateur</b>	Circle Investment Support Services B.V.
<b>Bewaarbedrijf</b>	Stichting Depositary Plethora Precious Metals Fund
<b>Minimale Investering</b>	€ 45.000
<b>Beheervergoeding</b>	1% jaarlijks
<b>Prestatievergoeding</b>	20% met cumulatieve drempel van 1,5% per kwartaal
<b>High Watermark</b>	Ja
<b>Toetredingskosten</b>	0%
<b>Uittredingskosten</b>	1% t.g.v. het Fonds