



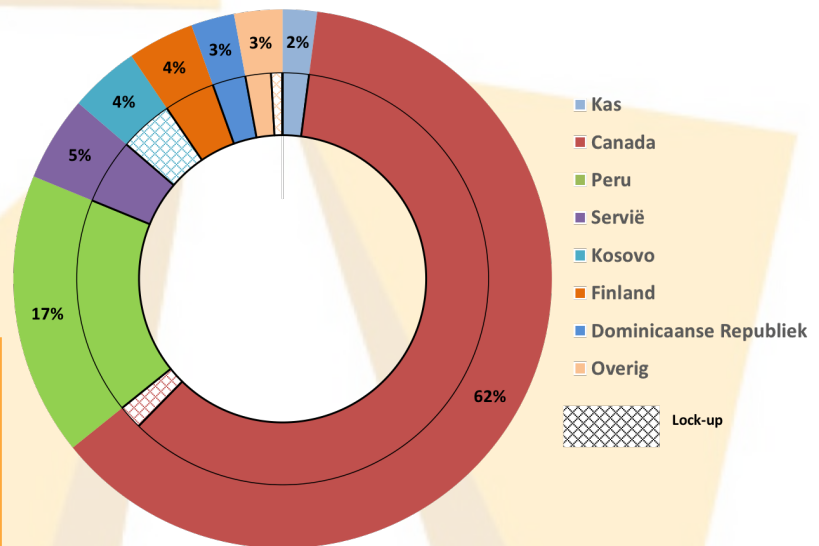
PLETHORA

PRECIOUS METALS FUND

Plethora Precious Metals Fund: -3,9%

De leidende aandelenklasse van het fonds ('PPM') daalde 3,9% in februari. De index voor edelmetaal–producenten, Amex Gold Bugs (symbool: HUI), daalde in februari 1,3%. Het resultaat van de edelmetalen was over dezelfde periode -0,6% voor de goud ETF (symbool: GLD) en -2,8% voor de zilver ETF (symbool: SLV).

Geografische exposure



Ontwikkelingen

Het fonds kende daalde in februari met 3,9% door aanhoudende zwakke marktomstandigheden voor junior exploratie bedrijven.

Het bedrijf Labrador Gold kondigde interessante resultaten aan van het in 2018 uitgevoerde exploratieprogramma. Verhoogde goudwaardes zijn gevonden in het sediment dat bovenop de stenen ondergrond ligt. Deze verhoogde goudwaardes correleren goed met de geologische formaties en (de tot nu toe beperkte) geofysische onderzoeken. Het bedrijf zal in de zomer van dit jaar proefboringen uitvoeren op de projecten in Labrador, Canada.

Westhaven Ventures is halverwege februari begonnen met vervolg boringen op het Shovelnose project. Tijdens een presentatie gedurende de PDAC mijnconferentie in Toronto van begin maart gaf het management aan dat het eerste boorgat 20 meter mineralisatie met *visible gold* had geboord. Wij wachten de laboratorium resultaten af die naar verwachting eind maart worden aangekondigd.

Tot slot nam het fonds een financiering op in het bedrijf Rio2. Dit bedrijf heeft een interessant, relatief vergevorderd, project in Chili. Het management heeft een sterke reputatie aangezien zij enkele jaren terug hun vorige bedrijf, Rio Alto, voor C\$1.2 miljard hebben verkocht. Het fonds verkreeg warrants bij deze financiering

Outlook

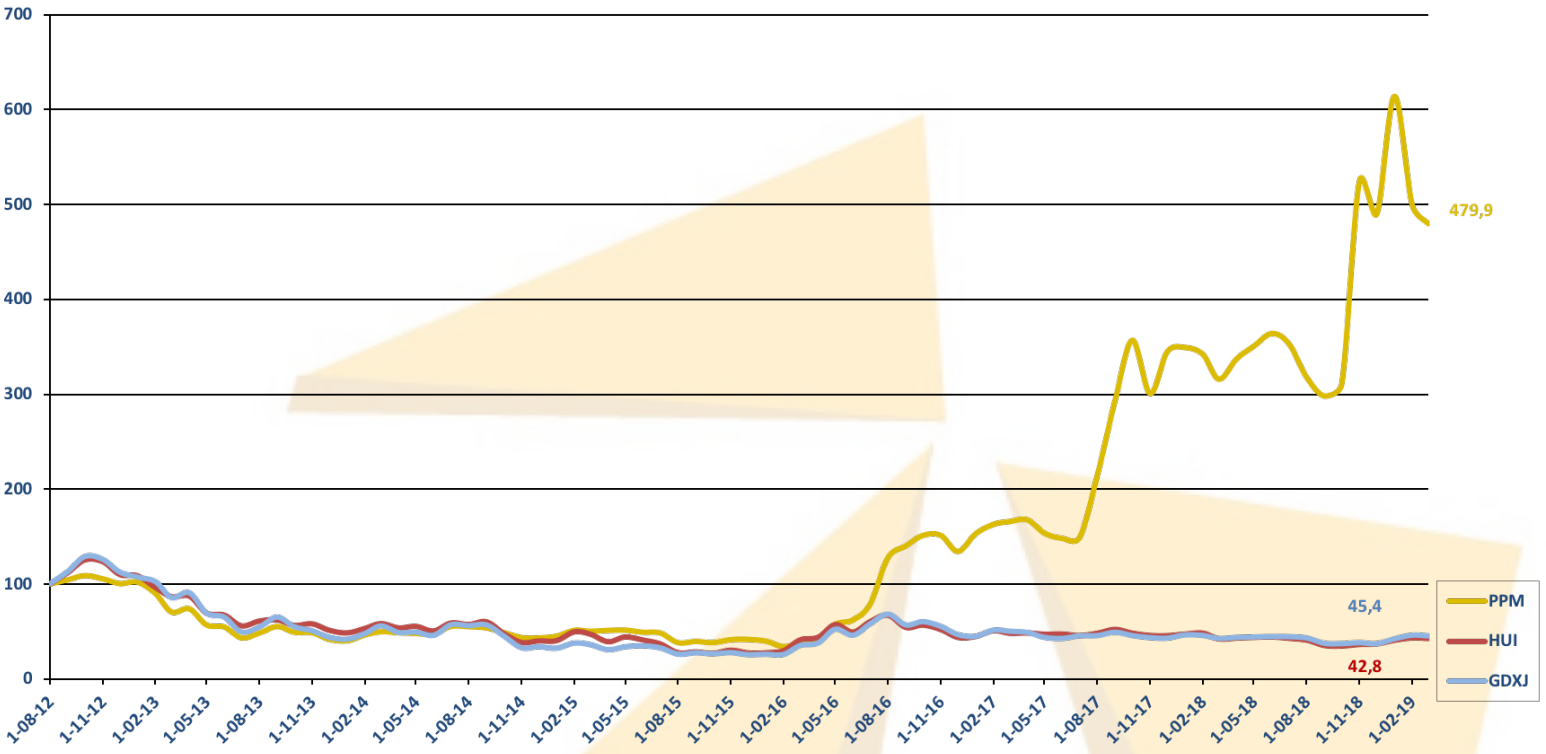
De marktomstandigheden voor de junior exploratie bedrijven zijn nog steeds zwak. Het fonds blijft desondanks uitkijken naar financieringen van potentierijke exploratie bedrijven tegen aantrekkelijke voorwaarden.

De volatiliteit van het fonds zal de komende maanden verhoogd blijven vanwege de hoge *exposure* naar de aandelen Miramont Resources en Westhaven Ventures.

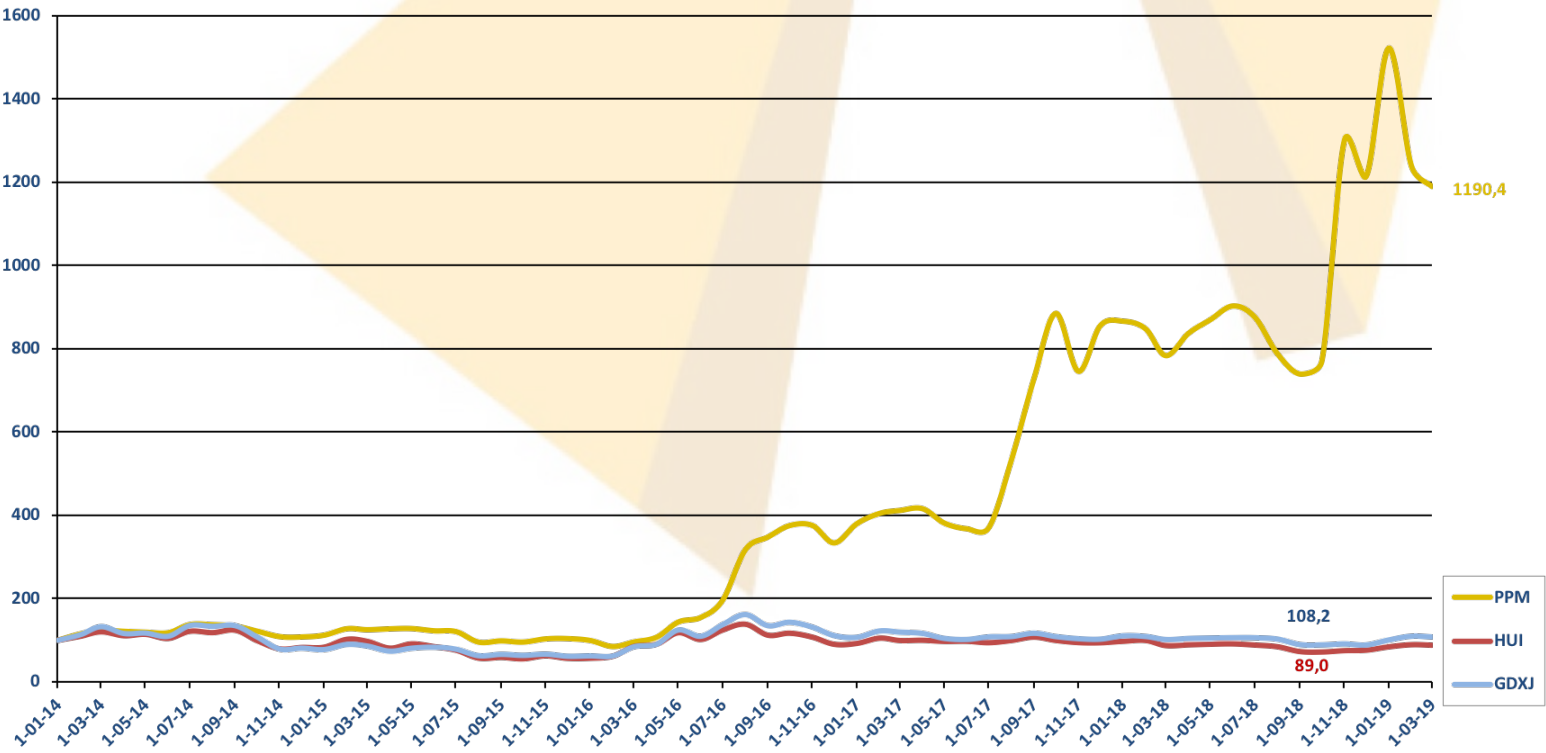
De komende maanden verwachten wij een stabiele stroom van exploratie nieuws van deze twee bedrijven.

Rendement

Rendement sinds oprichting (start indexniveau = 100)

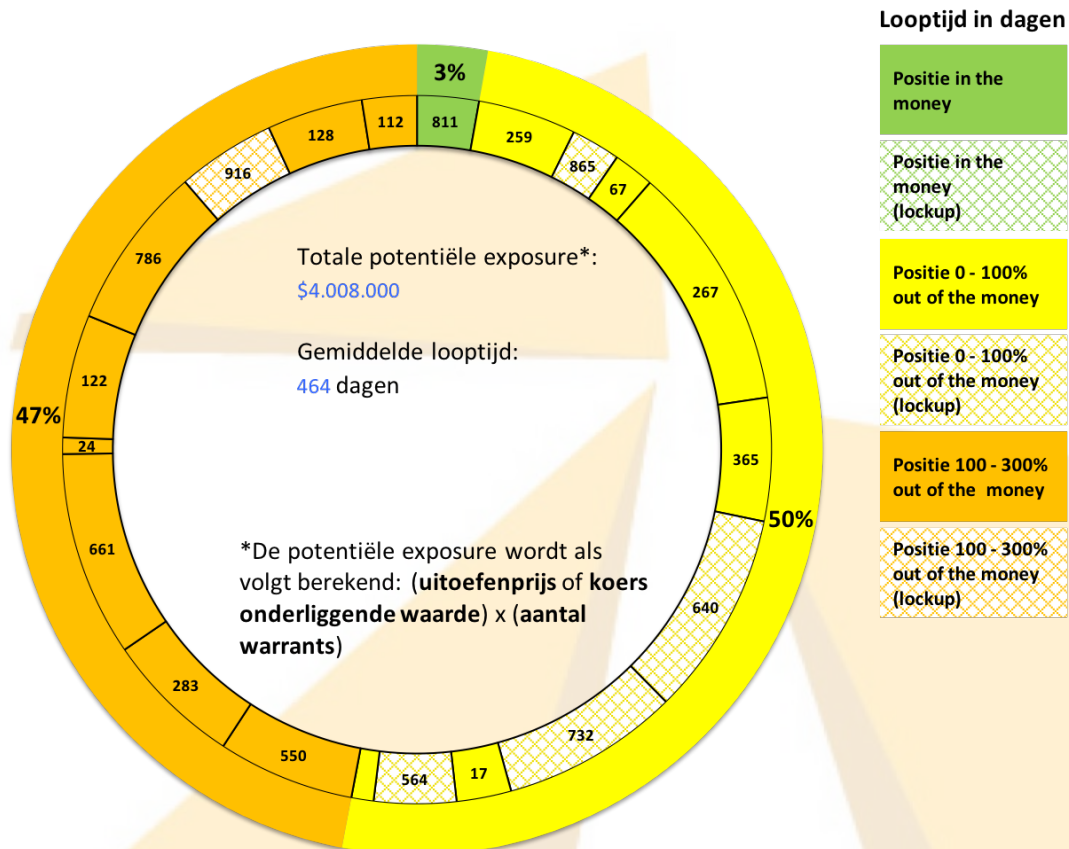


Rendement sinds 01-01-2014 (start indexniveau = 100)

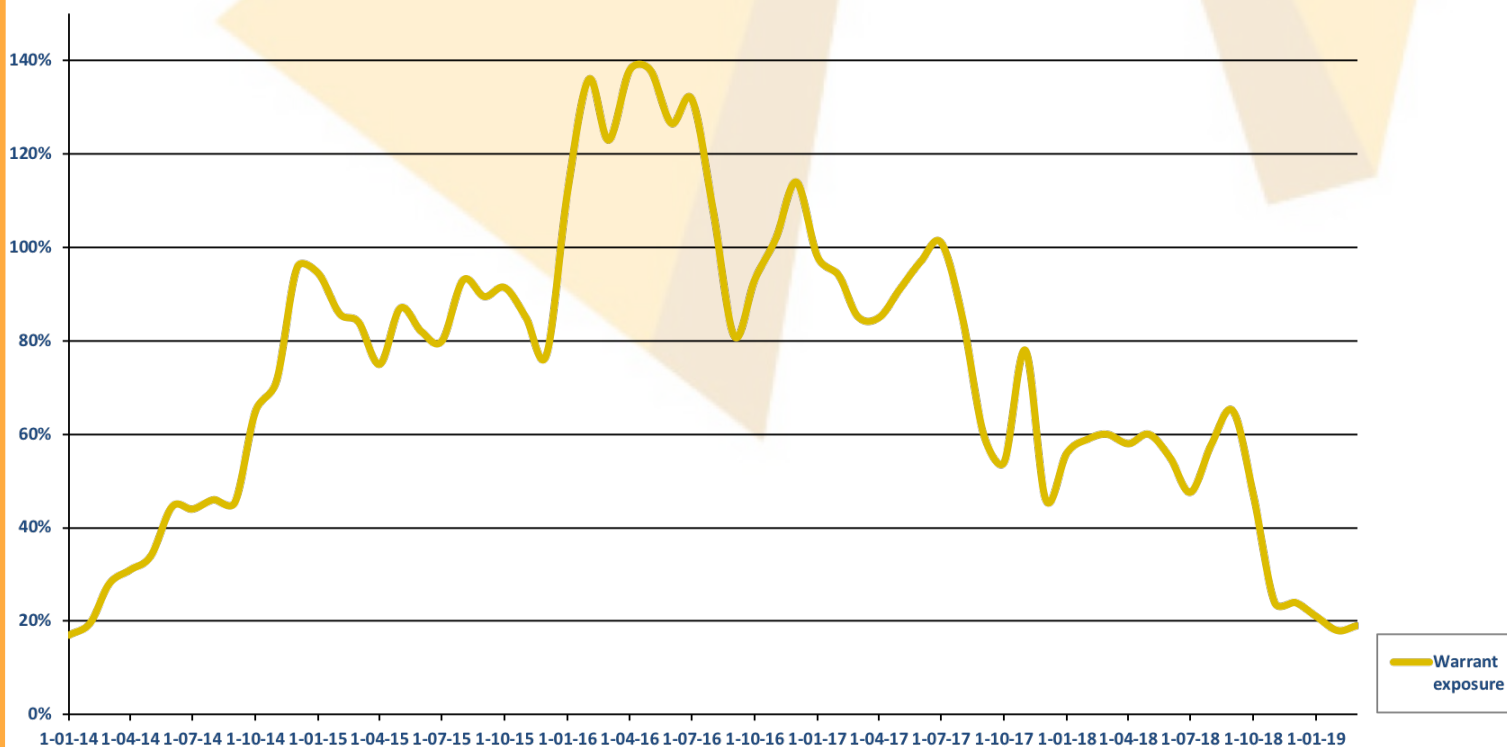


Warrant portefeuille

Warrant portefeuille samenstelling

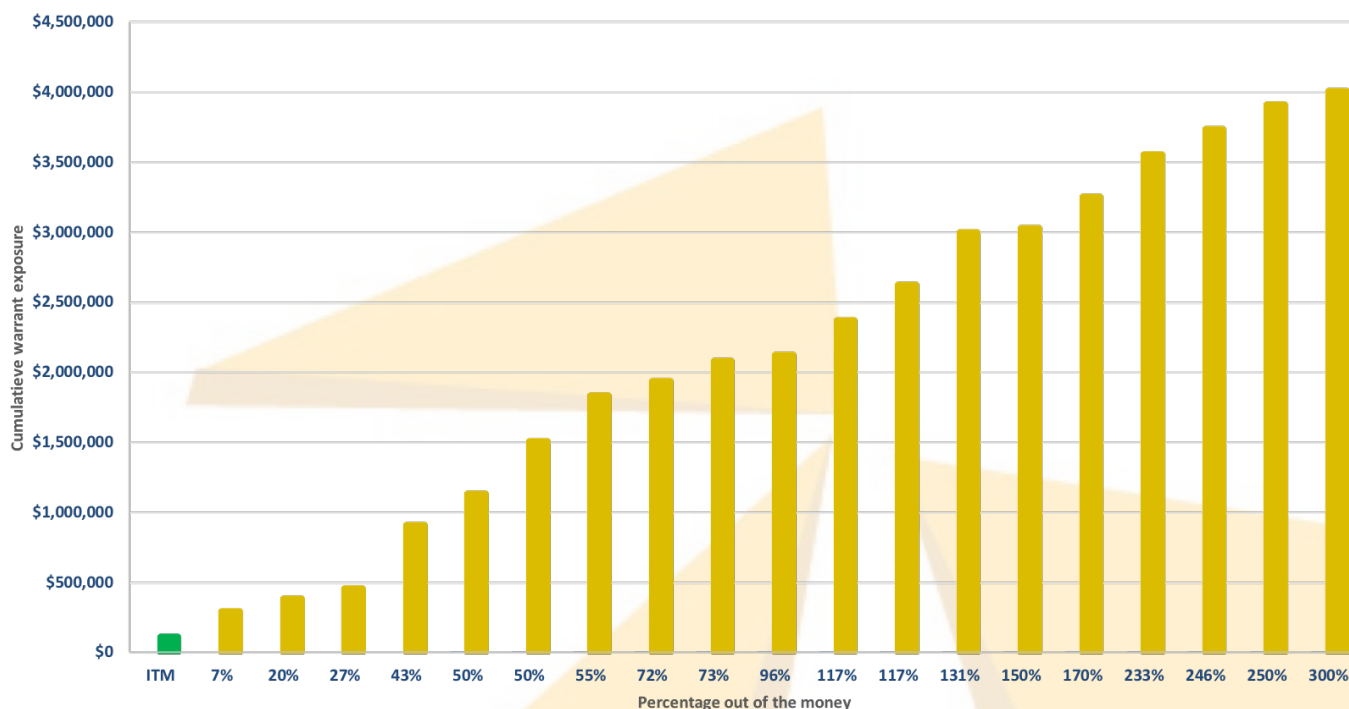


Potentiële warrant exposure in % t.o.v. NAV



Warrant portefeuille

Cumulatieve warrant exposure



Warrant portefeuille samenstelling

De warrant portefeuille bestaat momenteel uit 19 individuele posities. In de buitenste ring van de taartdiagram worden cumulatief de posities weergegeven die respectievelijk in the money, 0-100% out of the money en 100-300% out of the money zijn. In de binnenste ring worden de individuele posities weergegeven met de bijbehorende looptijd van de warrant.

Potentiele warrant exposure in % t.o.v. NAV

De grafiek geeft de relatieve grootte van de warrant portefeuille aan t.o.v. het totale beheerde vermogen van het fonds. De grootte van de warrant portefeuille wordt berekend door de uitoefenprijs of (indien deze hoger is) de koers van de onderliggende waarde te vermenigvuldigen met het aantal warrants.

Cumulatieve warrant exposure

De cumulatieve staafdiagram geeft weer hoe ver elke individuele positie out of the money is, met de bijbehorende respectievelijke (potentiele) exposure. In the money posities (ITM) staan links op de horizontale as aflopend naar out of the money warrants.

Algemene informatie

Posities	17
Administrateur	Circle Investment Support Services B.V.
Bewaarbedrijf	Stichting Depositary Plethora Precious Metals Fund
Minimale Investering	€ 45.000
Beheervergoeding	1% jaarlijks
Prestatievergoeding	20% met cumulatieve drempel van 1,5% per kwartaal
High Watermark	Ja
Toetredingskosten	0%
Uittredingskosten	1% t.g.v. het Fonds