



PLETHORA

PRECIOUS METALS FUND

Plethora Precious Metals Fund: +2,2%

De leidende aandelenklasse van het fonds ('PPM') steeg met 2,2% in januari. De index voor edelmetaal–producenten, Amex Gold Bugs (symbool: HUI), apprecieerde met 13,5%. Het resultaat van de edelmetalen was over dezelfde periode +6,8% voor de goud ETF (symbool: GLD) en +8,3% voor de zilver ETF (symbool: SLV).

Ontwikkelingen

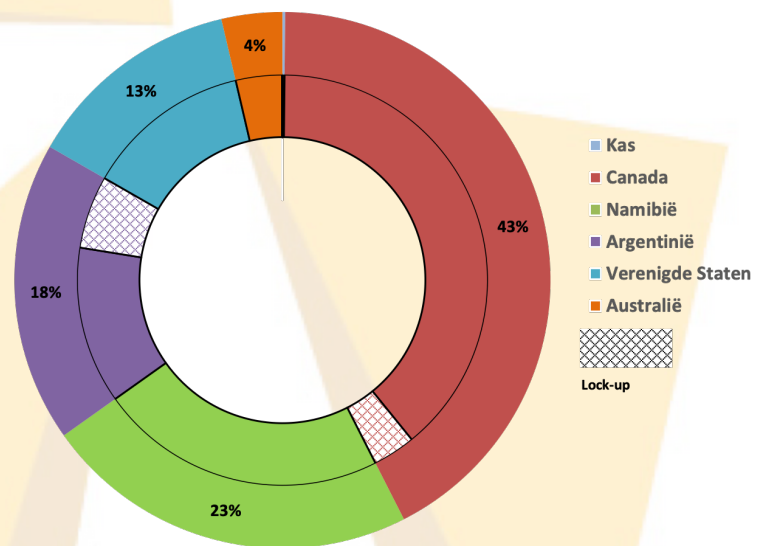
In januari, na het einde van het *tax loss selling* seizoen, herstelde de markt voorzichtig met toenemende liquiditeit. Grondstofprijzen, en dan met name de edelmetalen, waren bijzonder volatiel na de inauguratie van Trump en het daaropvolgende spervuur van decreten.

Het fonds breidde de positie in Kingfisher Metals uit. Het bedrijf, actief in de British Columbia, Canada, heeft vorig jaar meerdere boordoelen in kaart gebracht. Historische boringen op één van de boordoelen, de Williams, waren sterk verrijkt met koper-goud. Met behulp van de geochemische en geofysische onderzoeken van afgelopen jaar heeft Kingfisher een goed idee hoe ze deze zone kunnen uitbreiden. Boringen starten naar verwachting in juni van dit jaar.

Red Canyon publiceerde boorresultaten die wijzen op een groot gemineraliseerd koper systeem. Economische waardes werden echter nog niet aangetroffen in de eerste vijf proefboringen. Een vervolgcampagne start over enkele maanden.

Koryx Copper kondigde aan dit jaar 55.000 meter aan proefboringen te willen uitvoeren onder leiding van het nieuwe management team. Doelstelling is om aan te tonen dat de gemiddelde koper graad van het Haib project, gelegen in Namibië, hoger ligt dan historisch werd aangenomen. Een vergevorderde economische haalbaarheid studie ("*Pre Feasibility*") verwacht het bedrijf later dit jaar te publiceren.

Geografische exposure



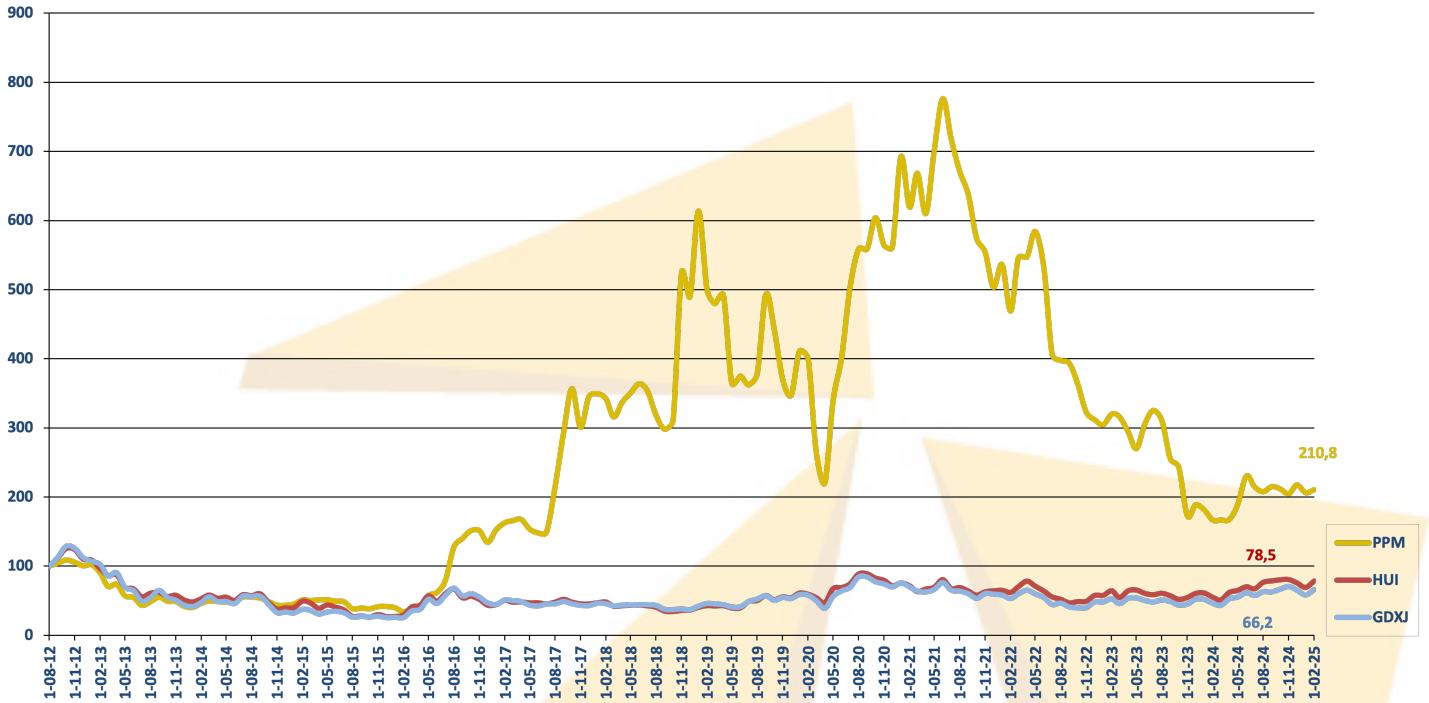
Outlook

Het fonds blijft uitkijken naar interessante financieringen, aangezien waarderingen in de markt laag zijn en voorwaarden van de financieringen gunstig zijn voor financiers.

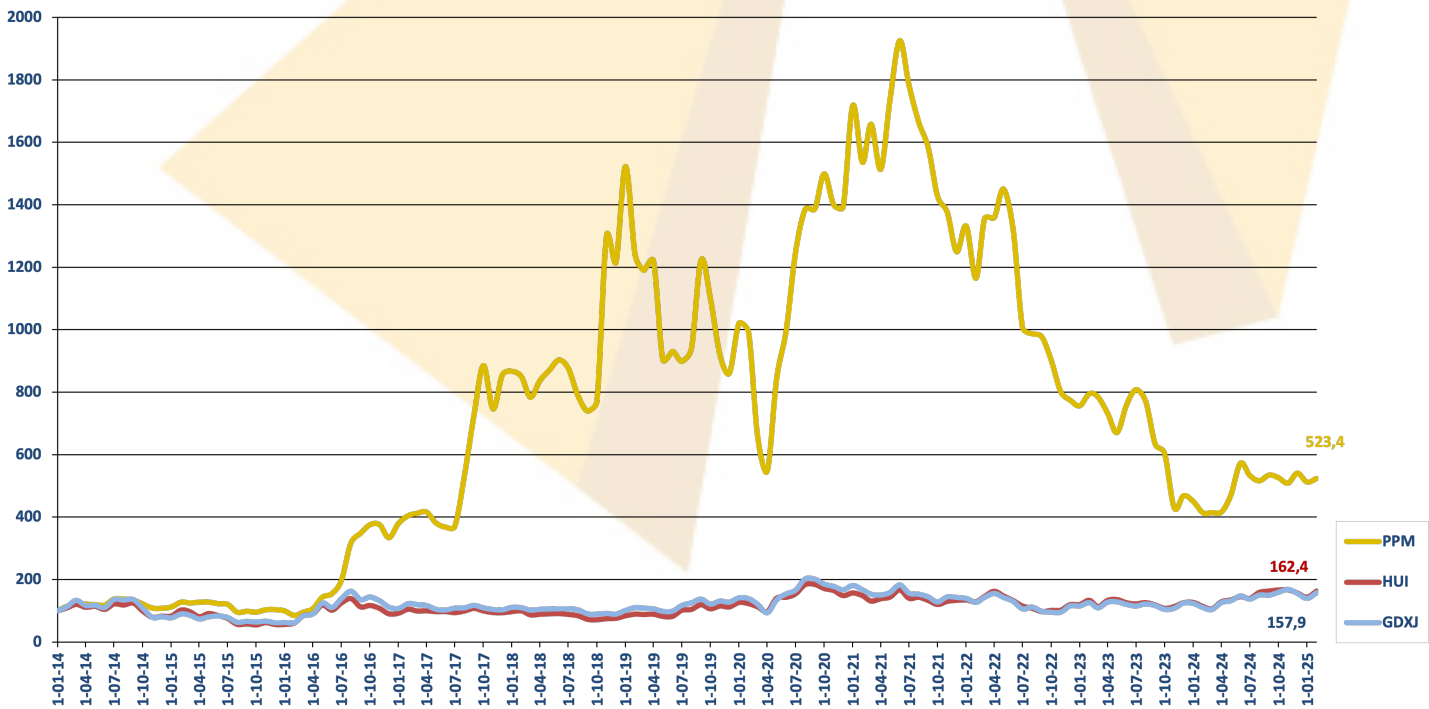
De komende maanden worden exploratie resultaten verwacht van de bedrijven Inflection Resources, Koryx Copper, Ophir Metals en Red Canyon Resources.

Rendement

Rendement sinds oprichting (start indexniveau = 100)

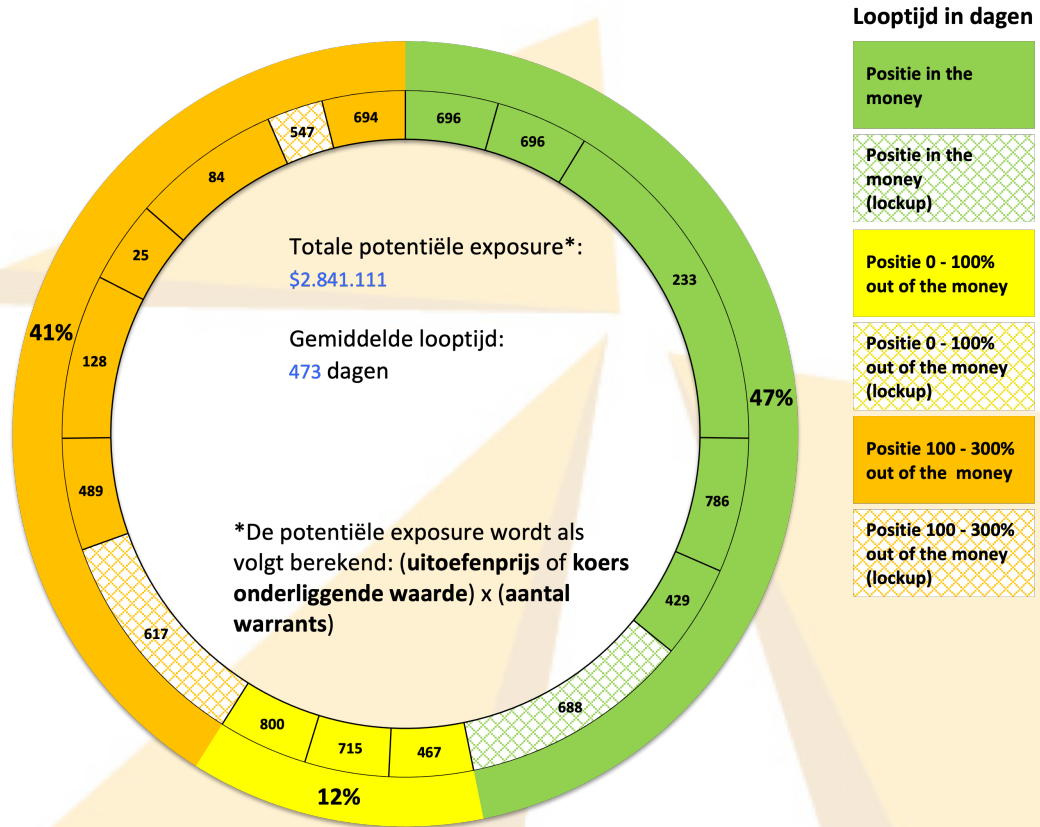


Rendement sinds 01-01-2014 (start indexniveau = 100)

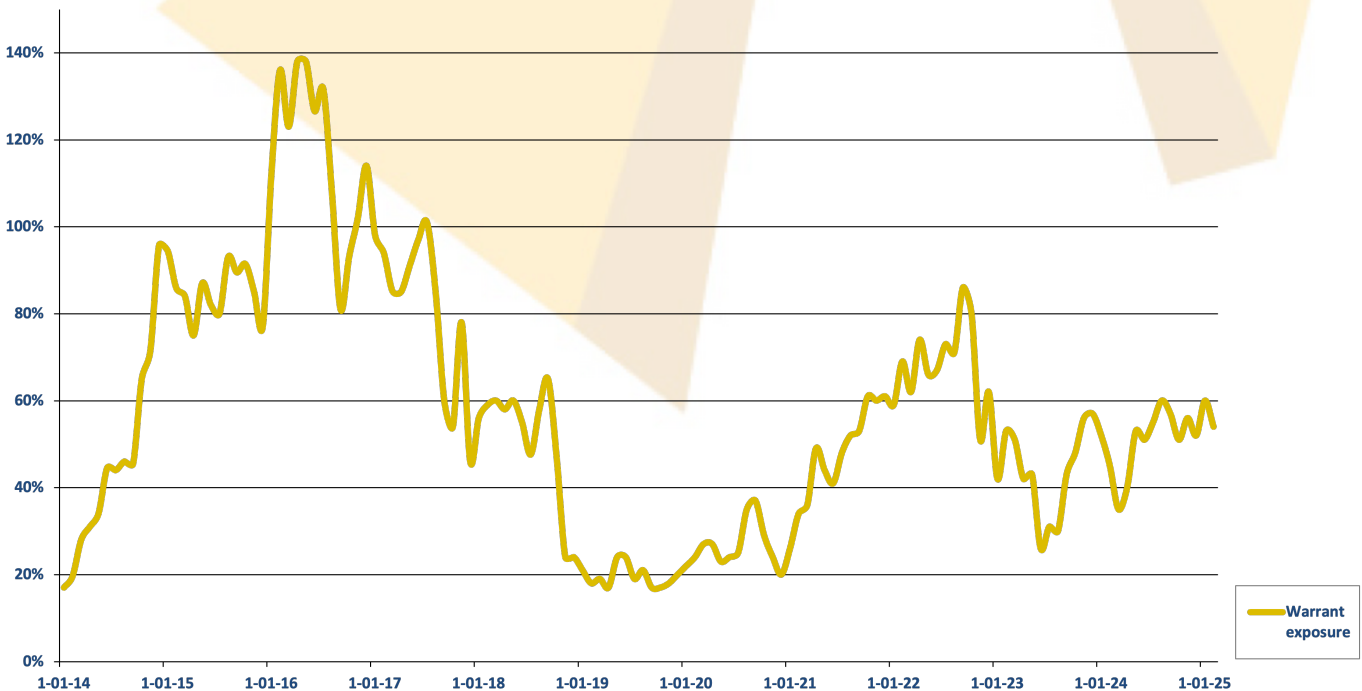


Warrant portefeuille

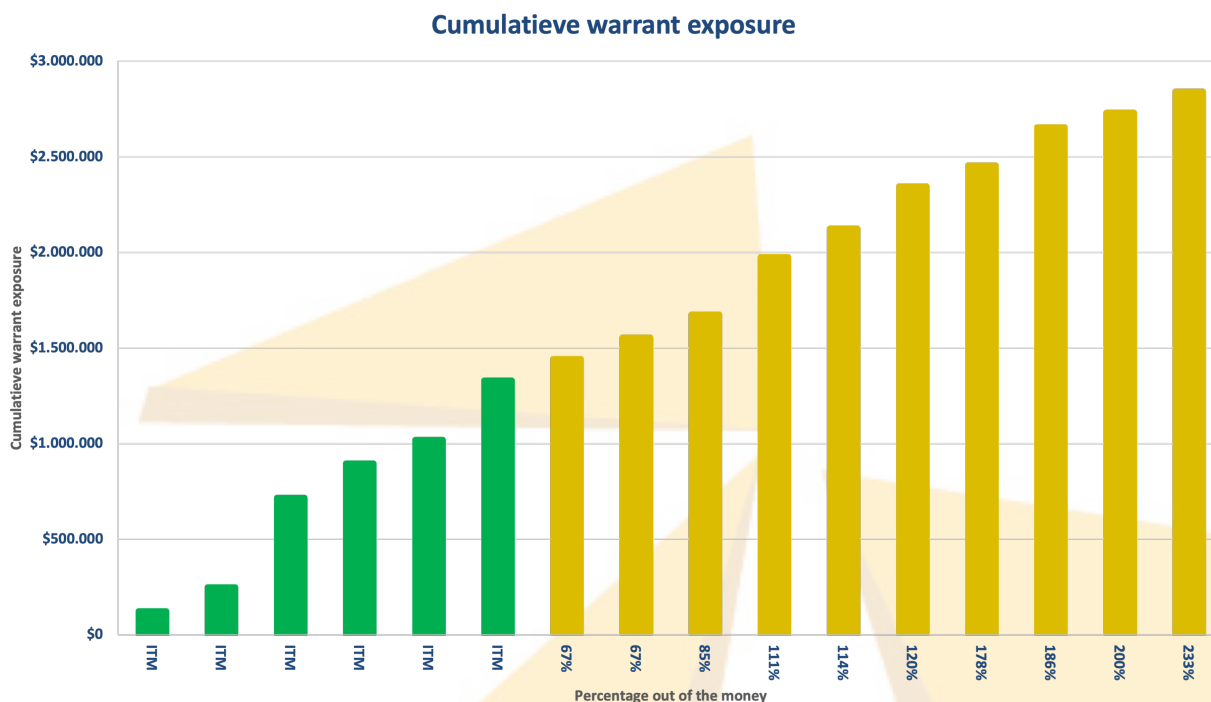
Warrant portefeuille samenstelling



Potentiële warrant exposure in % t.o.v. NAV



Warrant portefeuille



Warrant portefeuille samenstelling

De warrant portefeuille bestaat momenteel uit 16 individuele posities. In de buitenste ring van de taartdiagram worden cumulatief de posities weergegeven die respectievelijk in the money, 0-100% out of the money en 100-300% out of the money zijn. In de binnenste ring worden de individuele posities weergegeven met de bijbehorende looptijd van de warrant.

Potentiele warrant exposure in % t.o.v. NAV

De grafiek geeft de relatieve grootte van de warrant portefeuille aan t.o.v. het totale beheerde vermogen van het fonds. De grootte van de warrant portefeuille wordt berekend door de uitoefenprijs of (indien deze hoger is) de koers van de onderliggende waarde te vermenigvuldigen met het aantal warrants.

Cumulatieve warrant exposure

De cumulatieve staafdiagram geeft weer hoe ver elke individuele positie out of the money is, met de bijbehorende respectievelijke (potentiele) exposure. In the money posities (ITM) staan links op de horizontale as aflopend naar out of the money warrants.

Algemene informatie

Posities	12
Administrateur	AssetCare Fund Services B.V.
Bewaarbedrijf	Stichting Depositary Plethora Precious Metals Fund
Minimale Investering	€ 45.000
Beheervergoeding	1% jaarlijks
Prestatievergoeding	20% met cumulatieve drempel van 1,5% per kwartaal
High Watermark	Ja
Toetredingskosten	0%
Uittredingskosten	1% t.g.v. het Fonds