



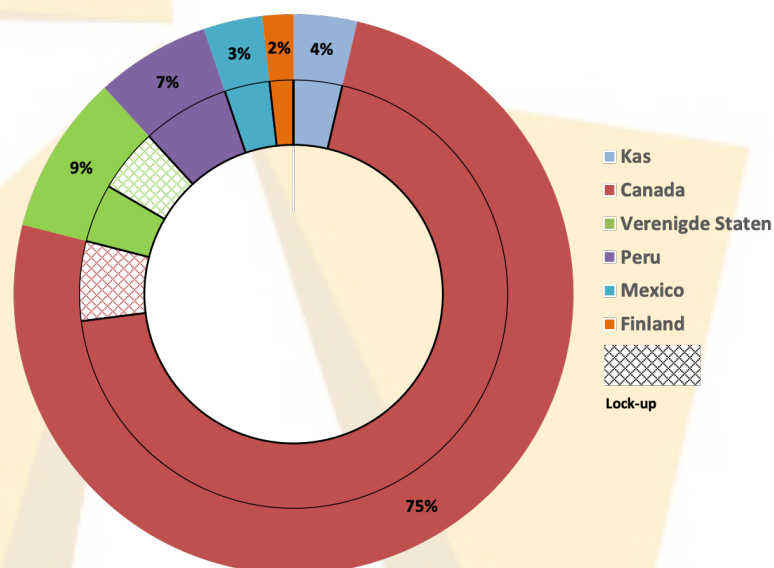
PLETHORA

PRECIOUS METALS FUND

Plethora Precious Metals Fund: -10,6%

De leidende aandelenklasse van het fonds ('PPM') daalde met 10,6% in januari. De index voor edelmetaal–producenten, Amex Gold Bugs (symbool: HUI), daalde 5,3%. Het resultaat van de edelmetalen was over dezelfde periode -3,2% voor de goud ETF (symbool: GLD) en +1,7% voor de zilver ETF (symbool: SLV).

Geografische exposure



Ontwikkelingen

Het fonds daalde de eerste maand van 2021 in waarde. De daling werd voornamelijk veroorzaakt door het aandeel Westhaven Gold. Dit bedrijf kondigde een financiering aan wat zorgde voor significante koersdruk in het aandeel.

Gedurende de maand heeft PPM financieringen afgerond in de bedrijven NuLegacy Gold en VR Resources. Bij beide financieringen werden warrants verkregen.

NuLegacy Gold, actief in Nevada, boort op diepte naar een zeer groot goud houdend systeem. Resultaten van de eerste twee proefboringen eind 2020 wijzen op de mogelijke aanwezigheid van een afzetting vergelijkbaar met de grote ontdekking Goldrush (> 10 miljoen ounces). Resultaten van twee additionele proefboringen worden in februari verwacht. Het bedrijf start in april-mei met vervolgboringen.

VR Resources, tevens actief in Nevada, is een nieuw bedrijf in onze portefeuille. Dit bedrijf heeft een meerdere veelbelovende projecten waarbij Reveille en Amsel ernaar onze mening boven uit steken. Het bedrijf zal de komende weken een boorprogramma opstarten op het Reveille project waarbij een hoogwaardig koper-zilver doel wordt getest. In de zomer, na het verkrijgen van de benodigde vergunningen, zal het bedrijf een groot boordoel op het goud project Amsel gaan testen.

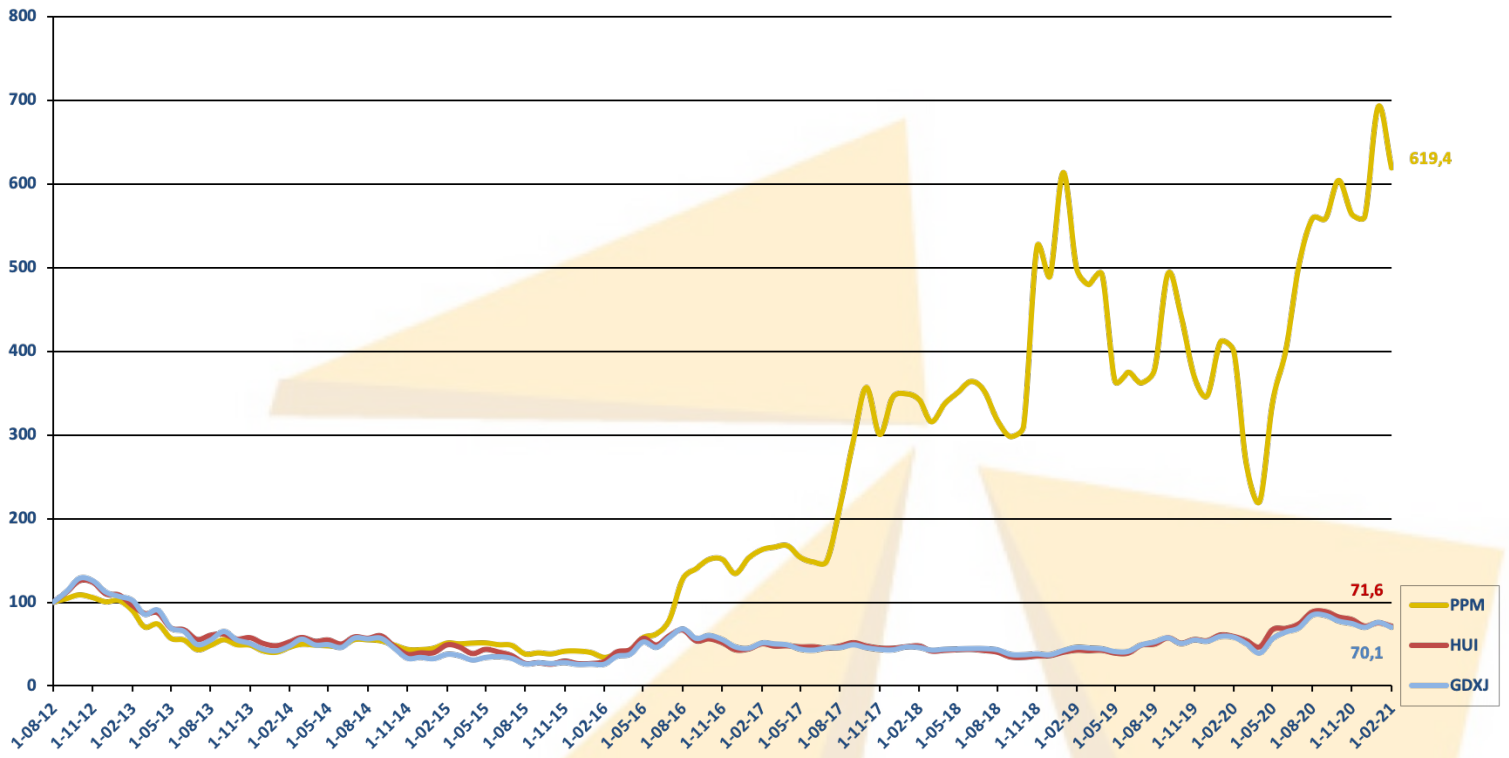
Outlook

Het fonds verwacht de komende maand financieringen op te nemen in tenminste twee bedrijven. De kaspositie laat ruimte om meerdere financieringen op te nemen mochten zich kansen voordoen.

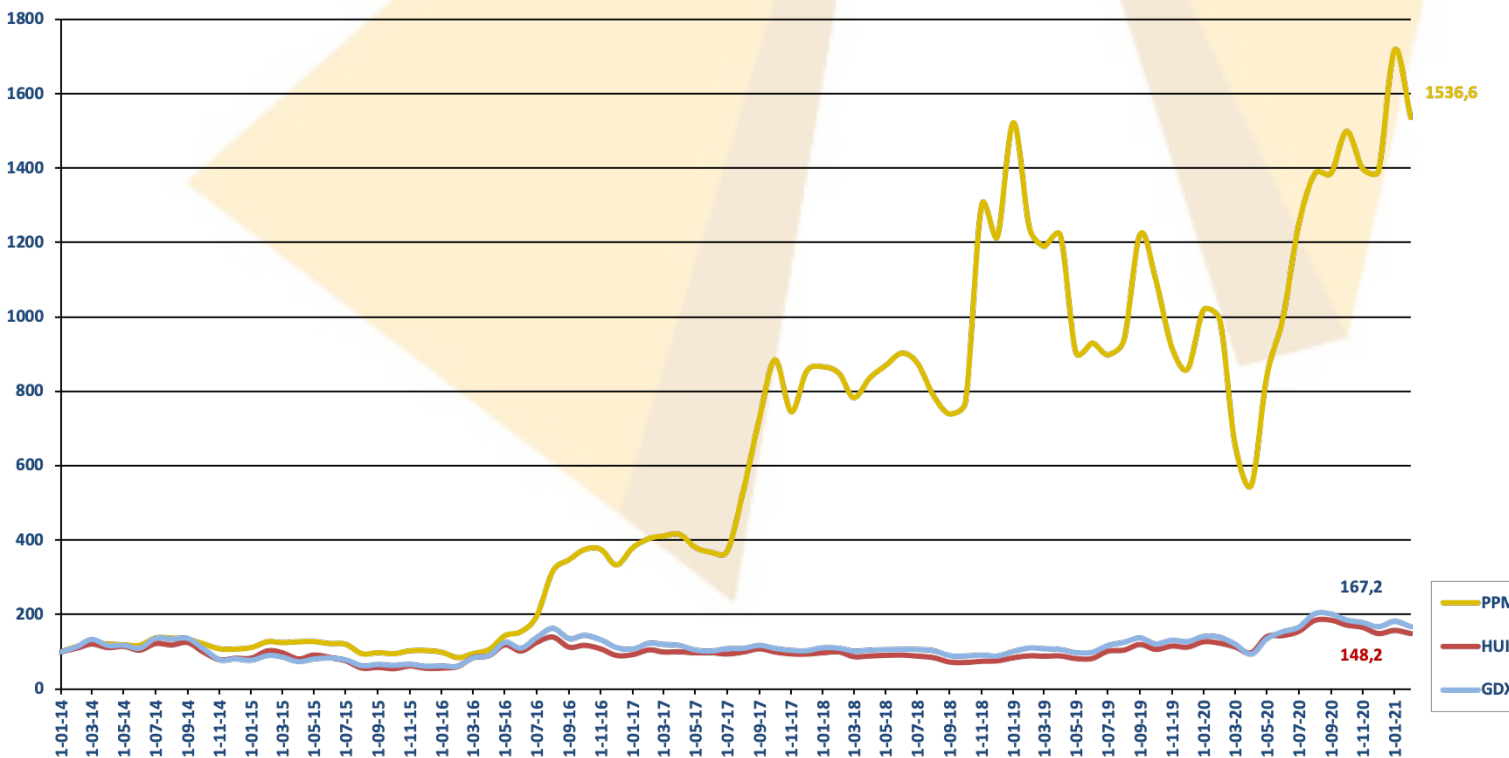
Wij verwachten de komende maanden resultaten van de boorprogramma's van de bedrijven Blackrock Gold, Eoro Resources, NuLegacy Gold, Pacific Empire Minerals, Palladium One Mining en Westhaven Gold.

Rendement

Rendement sinds oprichting (start indexniveau = 100)

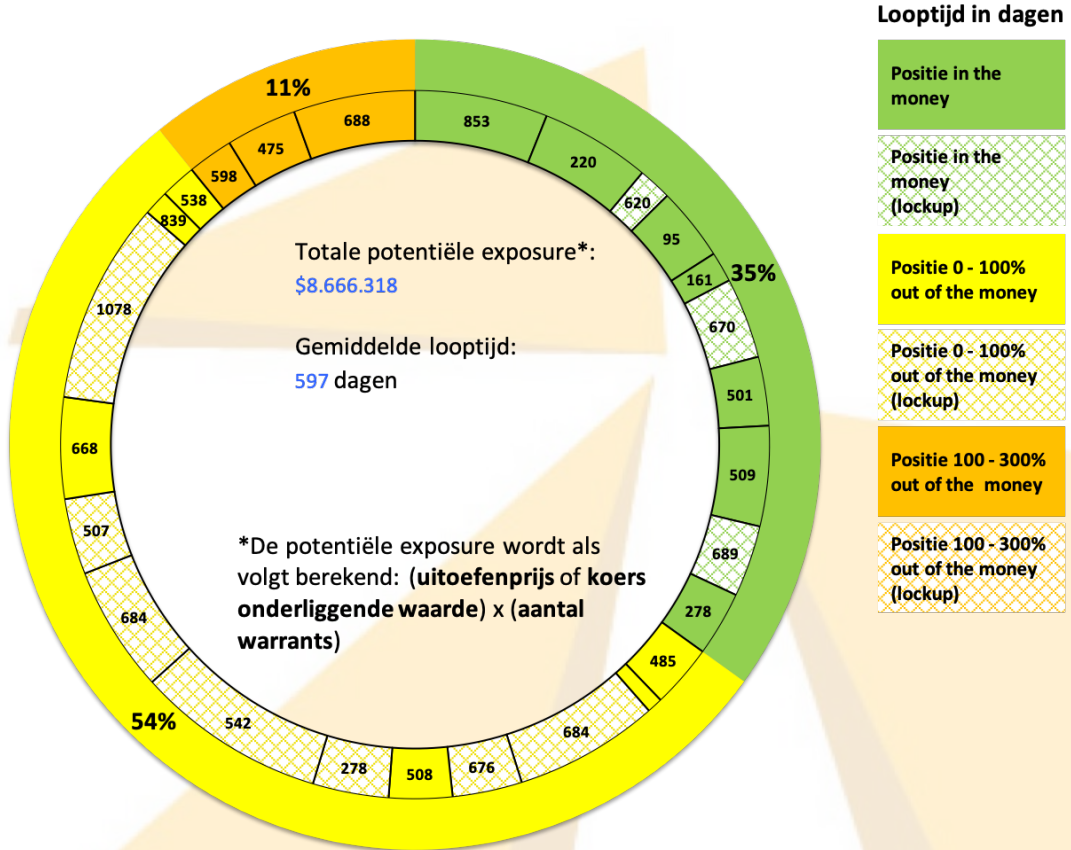


Rendement sinds 01-01-2014 (start indexniveau = 100)

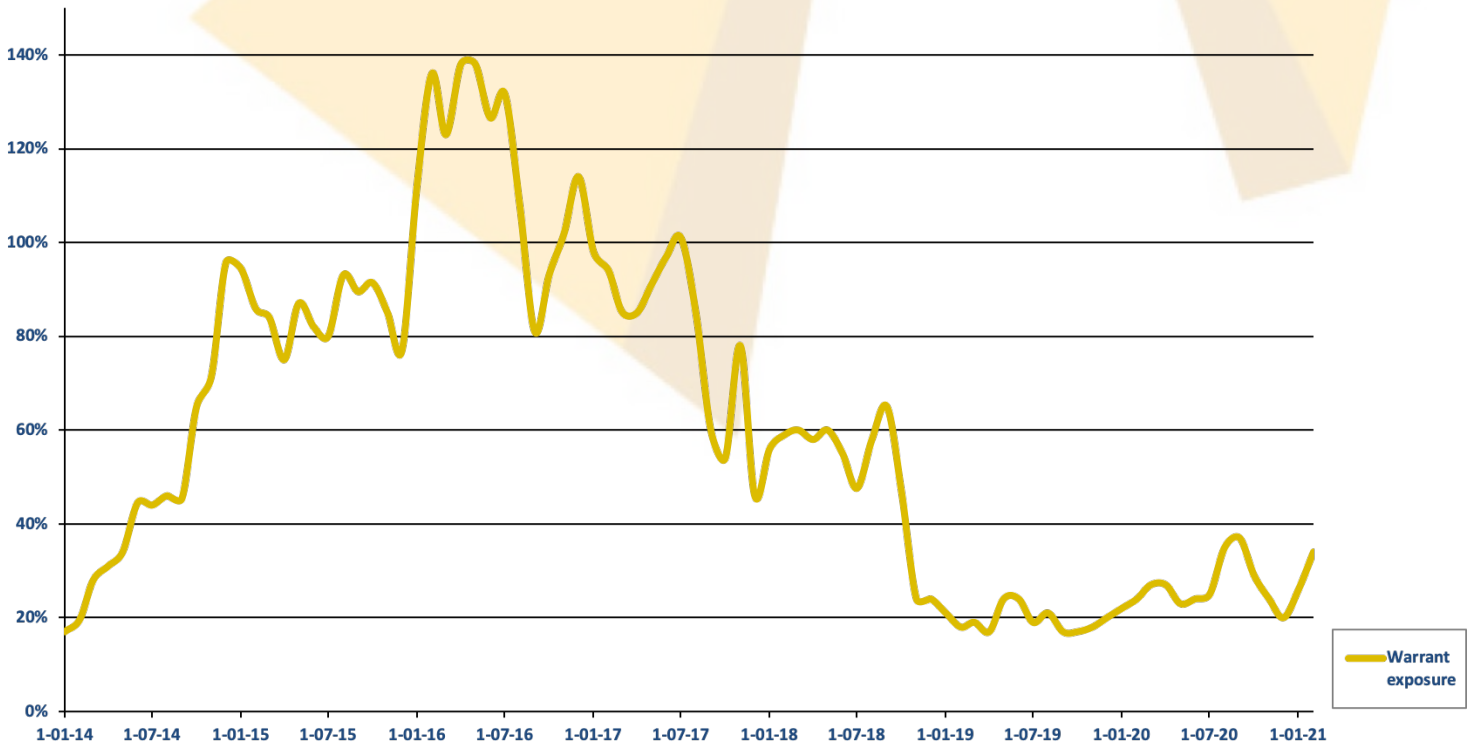


Warrant portefeuille

Warrant portefeuille samenstelling

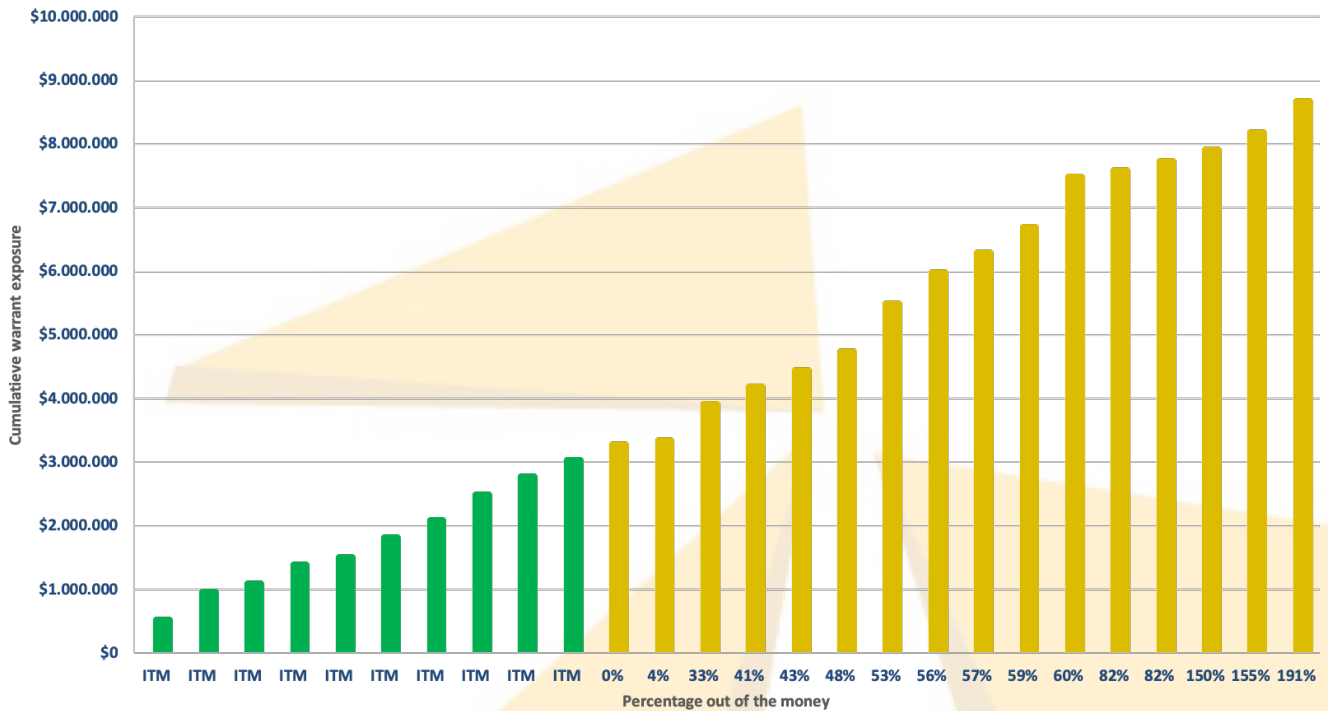


Potentiële warrant exposure in % t.o.v. NAV



Warrant portefeuille

Cumulatieve warrant exposure



Warrant portefeuille samenstelling

De warrant portefeuille bestaat momenteel uit 26 individuele posities. In de buitenste ring van de taartdiagram worden cumulatief de posities weergegeven die respectievelijk in the money, 0-100% out of the money en 100-300% out of the money zijn. In de binnenste ring worden de individuele posities weergegeven met de bijbehorende looptijd van de warrant.

Potentiele warrant exposure in % t.o.v. NAV

De grafiek geeft de relatieve grootte van de warrant portefeuille aan t.o.v. het totale beheerde vermogen van het fonds. De grootte van de warrant portefeuille wordt berekend door de uitoefenprijs of (indien deze hoger is) de koers van de onderliggende waarde te vermenigvuldigen met het aantal warrants.

Cumulatieve warrant exposure

De cumulatieve staafdiagram geeft weer hoe ver elke individuele positie out of the money is, met de bijbehorende respectievelijke (potentiele) exposure. In the money posities (ITM) staan links op de horizontale as aflopend naar out of the money warrants.

Algemene informatie

Posities	22
Administrateur	Circle Investment Support Services B.V.
Bewaarbedrijf	Stichting Depositary Plethora Precious Metals Fund
Minimale Investering	€ 45.000
Beheervergoeding	1% jaarlijks
Prestatievergoeding	20% met cumulatieve drempel van 1,5% per kwartaal
High Watermark	Ja
Toetredingskosten	0%
Uittredingskosten	1% t.g.v. het Fonds