



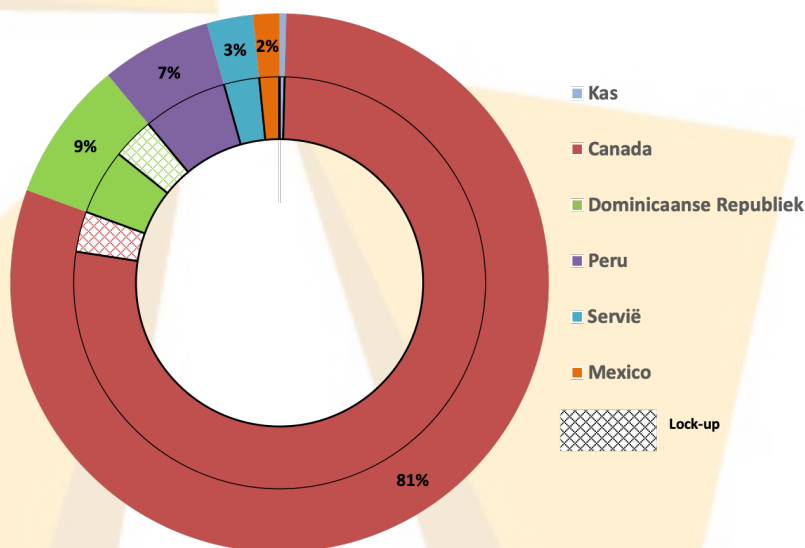
# PLETHORA

## PRECIOUS METALS FUND

### Plethora Precious Metals Fund: -2,9%

De leidende aandelenklasse van het fonds ('PPM') daalde met 2,9% in januari. De index voor edelmetaal–producenten, Amex Gold Bugs (symbool: HUI), ging de afgelopen maand 3,0% naar beneden. Het resultaat van de edelmetalen was over dezelfde periode +4,5% voor de goud ETF (symbool: GLD) en +0,8% voor de zilver ETF (symbool: SLV).

Geografische exposure



### Ontwikkelingen

Gedurende de maand daalde het fonds in lijn met de bredere markt voor edelmetaal aandelen ondanks verder aantrekkende edelmetaalprijzen. Over het algemeen was er weinig nieuws in onze sector.

In Januari kwam Medgold Resources met de langverwachte *Resource Estimate*. Op basis van de boringen uit 2018 en 2019 is een onafhankelijke schatting gemaakt van het aantal goud-zilver ounces op het Barje project in Servië. Deze schatting ligt op de respectabele hoeveelheid van 680.000 ounces goud equivalenten (zilver omgerekend naar goud). De gemiddelde graad is met 3 gram goudequivalent per ton gesteente hoog te noemen voor een *open pit* propositie.

Joint Venture partner Fortuna Silver is momenteel in zwaar weer door problemen met hun grootste mijn in Mexico en met de in aanbouw zijnde activiteiten in Argentinië. Verder is de door Medgold in kaart gebrachte hoeveelheid goud waarschijnlijk te beperkt voor deze partij. Wij verwachten echter dat regionale Balkan producenten wel geïnteresseerd zullen zijn in deze ontdekking.

In januari kwam Osino Resources, actief in Namibië, met nieuwe boorresultaten naar buiten. De laatste resultaten, na een wat mindere set eind vorig jaar, wijzen op een significante potentieel economische ontdekking. Het fonds houdt de eerder verkregen warrants in dit aandeel voorlopig aan.

### Outlook

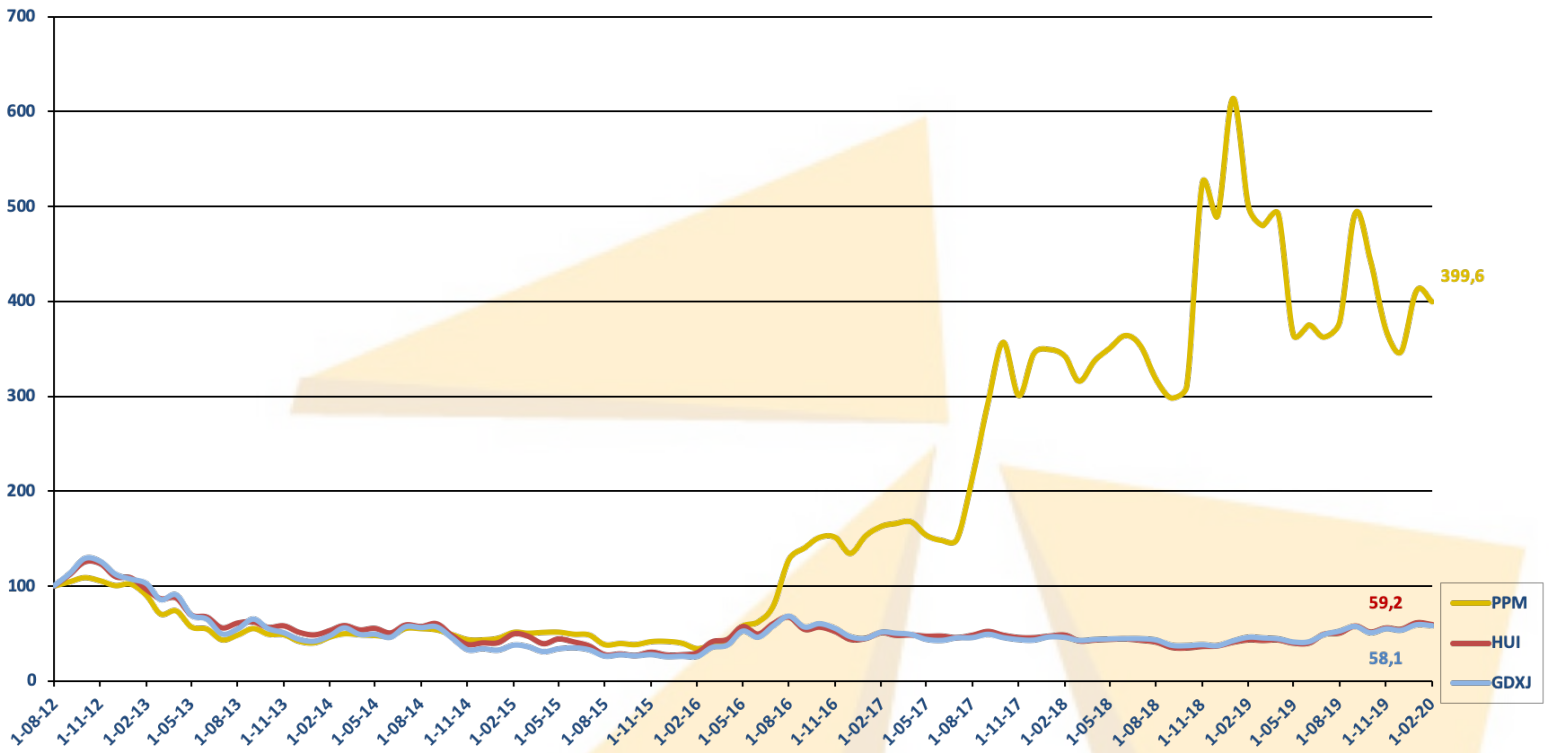
Wij verwachten dat de marktomstandigheden de komende maanden zullen verbeteren. Wij raden geïnteresseerden aan de uitstekende presentatie van geoloog en marktvorser Joe Mazumdar over de huidige staat van de sector te bekijken op YouTube ( <https://www.youtube.com/watch?v=vcMTG2-nNdo> )

De volatiliteit van het fonds zal de komende maanden verhoogd blijven vanwege de hoge *exposure* naar het aandeel Westhaven Ventures.

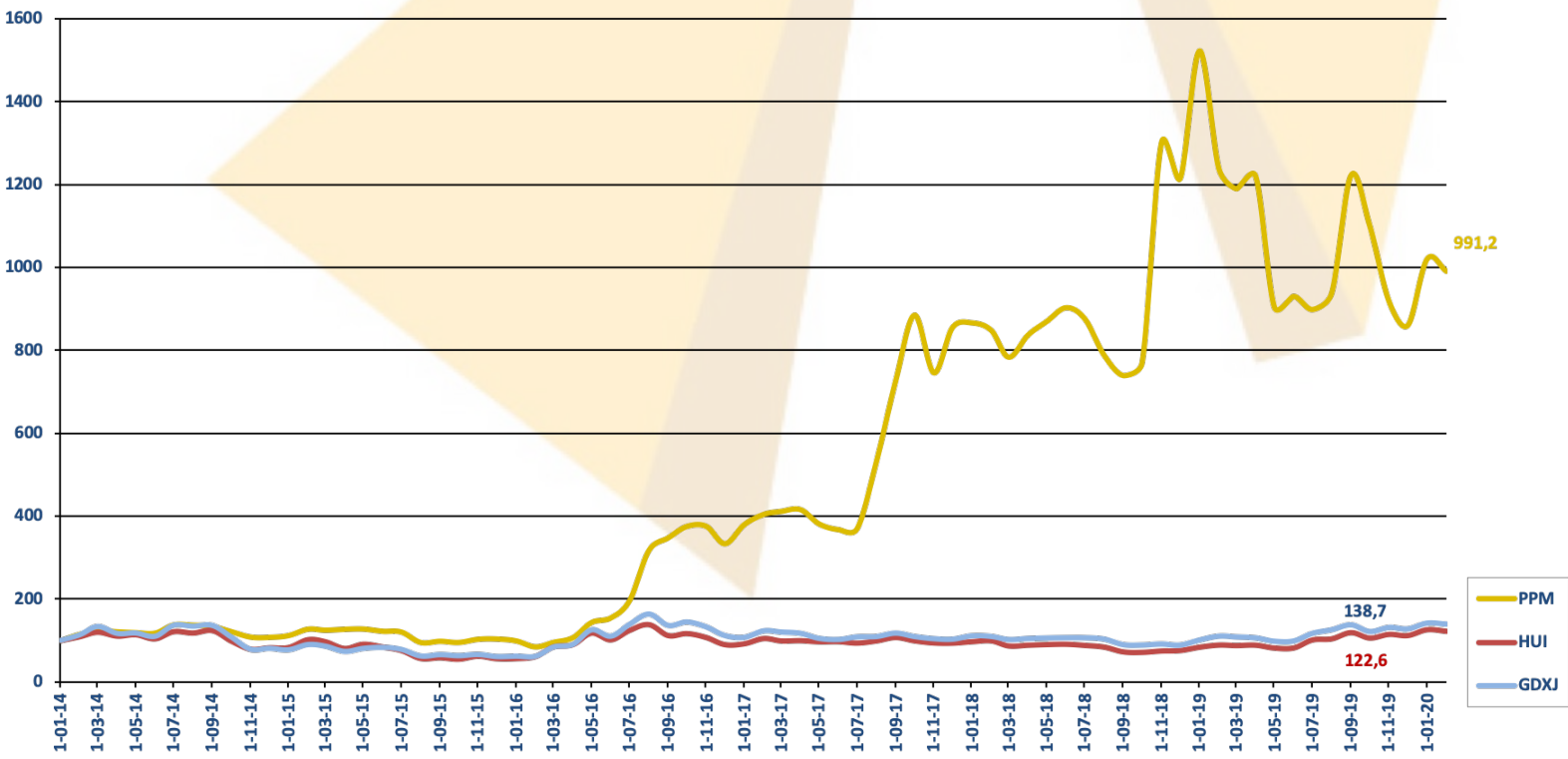
Wij verwachten het komende kwartaal exploratieresultaten van Osino Resources, Precipitate Gold, Prosper Gold en Westhaven Ventures.

# Rendement

Rendement sinds oprichting (start indexniveau = 100)

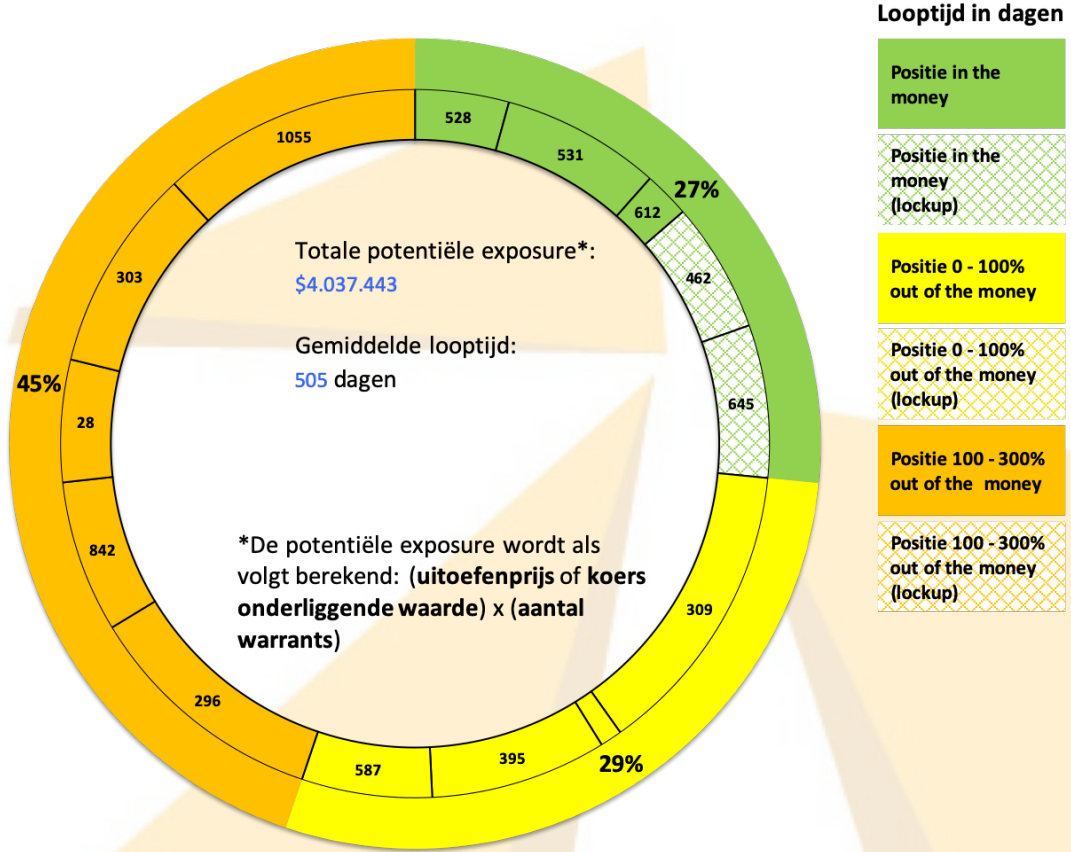


Rendement sinds 01-01-2014 (start indexniveau = 100)

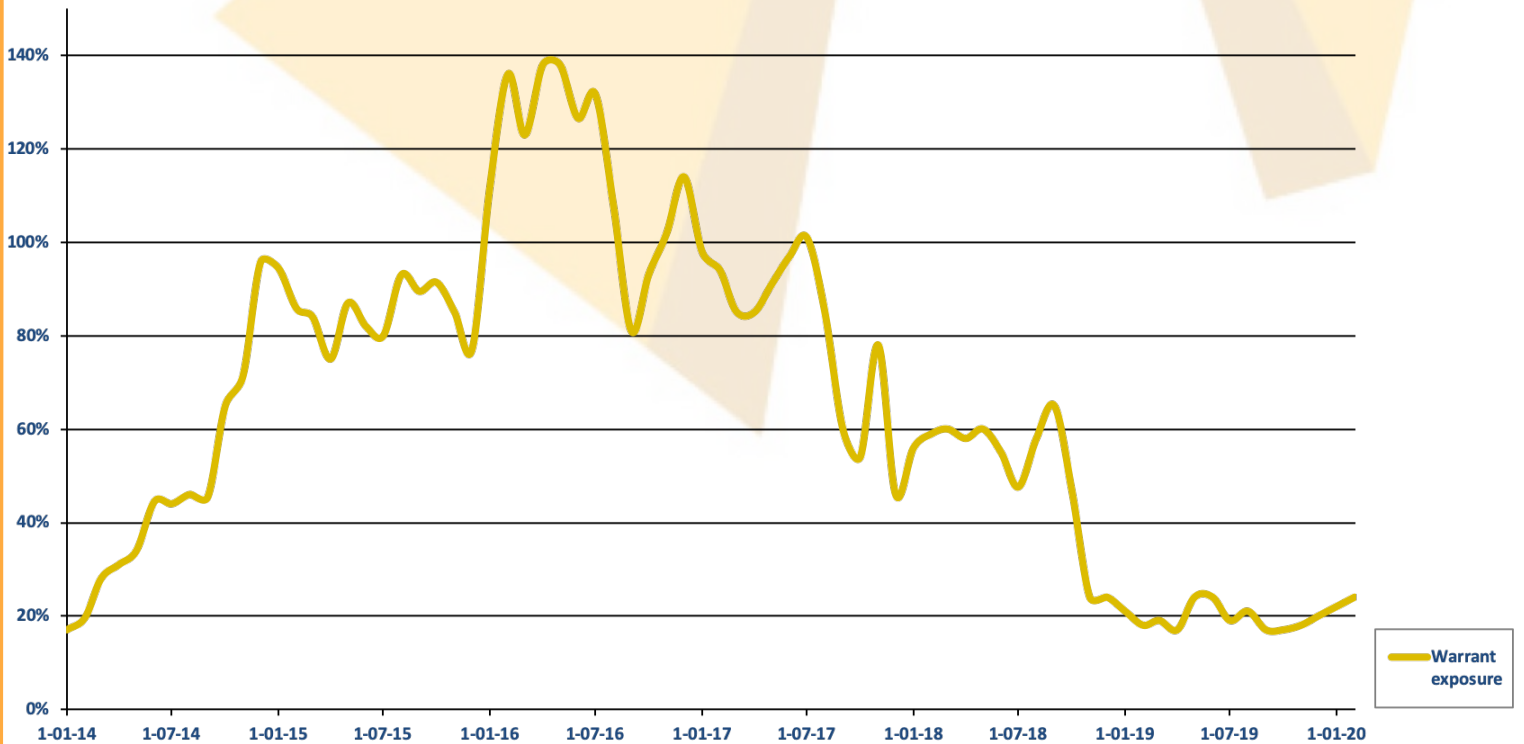


# Warrant portefeuille

## Warrant portefeuille samenstelling

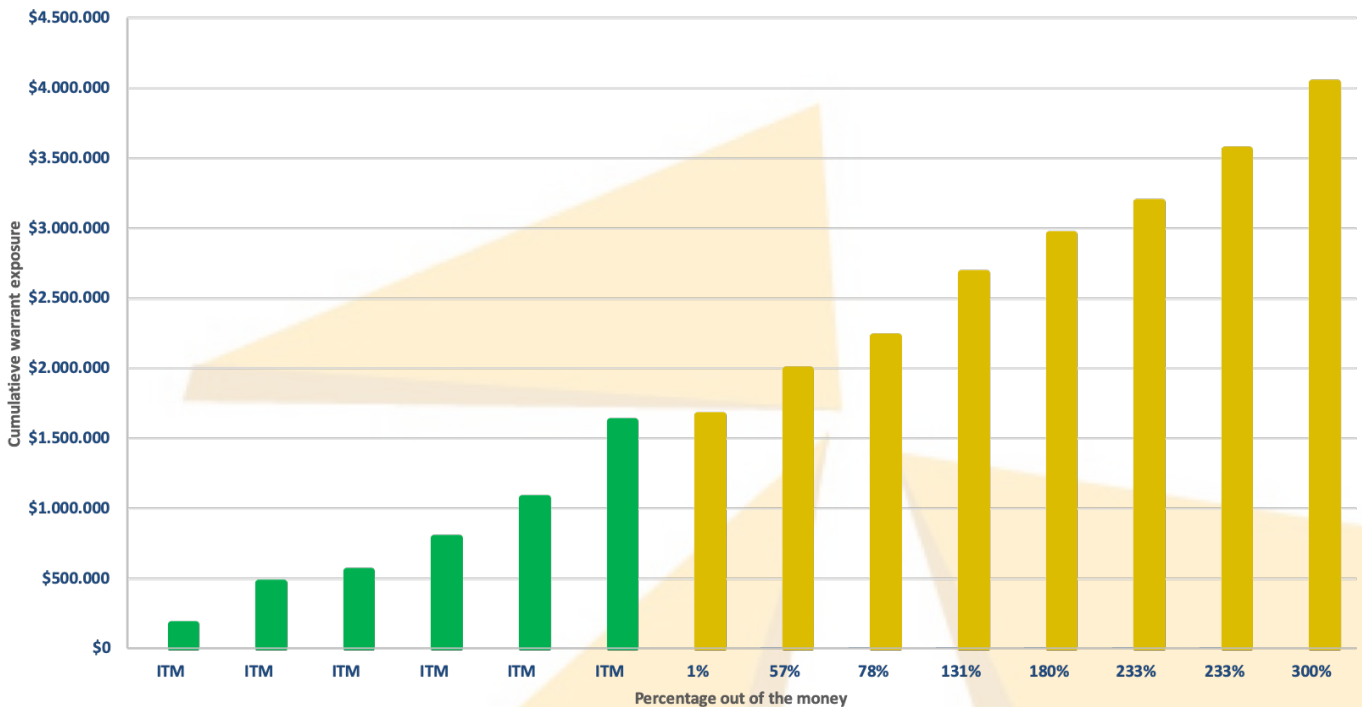


## Potentiële warrant exposure in % t.o.v. NAV



## Warrant portefeuille

### Cumulatieve warrant exposure



### Warrant portefeuille samenstelling

De warrant portefeuille bestaat momenteel uit 14 individuele posities. In de buitenste ring van de taartdiagram worden cumulatief de posities weergegeven die respectievelijk in the money, 0-100% out of the money en 100-300% out of the money zijn. In de binnenste ring worden de individuele posities weergegeven met de bijbehorende looptijd van de warrant.

### Potentiele warrant exposure in % t.o.v. NAV

De grafiek geeft de relatieve grootte van de warrant portefeuille aan t.o.v. het totale beheerde vermogen van het fonds. De grootte van de warrant portefeuille wordt berekend door de uitoefenprijs of (indien deze hoger is) de koers van de onderliggende waarde te vermenigvuldigen met het aantal warrants.

### Cumulatieve warrant exposure

De cumulatieve staafdiagram geeft weer hoe ver elke individuele positie out of the money is, met de bijbehorende respectievelijke (potentiele) exposure. In the money posities (ITM) staan links op de horizontale as aflopend naar out of the money warrants.



---

## Algemene informatie

---

<b>Posities</b>	12
<b>Administrateur</b>	Circle Investment Support Services B.V.
<b>Bewaarbedrijf</b>	Stichting Depositary Plethora Precious Metals Fund
<b>Minimale Investering</b>	€ 45.000
<b>Beheervergoeding</b>	1% jaarlijks
<b>Prestatievergoeding</b>	20% met cumulatieve drempel van 1,5% per kwartaal
<b>High Watermark</b>	Ja
<b>Toetredingskosten</b>	0%
<b>Uittredingskosten</b>	1% t.g.v. het Fonds