



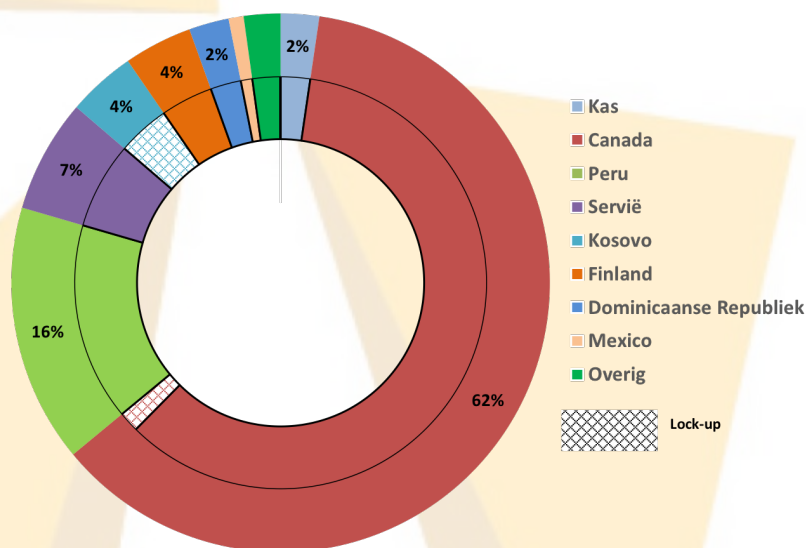
# PLETHORA

## PRECIOUS METALS FUND

### Plethora Precious Metals Fund: -18,6%

De leidende aandelenklasse van het fonds ('PPM') daalde 18,6% in januari. De index voor edelmetaal–producenten, Amex Gold Bugs (symbool: HUI), rendeerde in januari +6,1%. Het resultaat van de edelmetalen was over dezelfde periode +2,9% voor de goud ETF (symbool: GLD) en +3,7% voor de zilver ETF (symbool: SLV).

Geografische exposure



### Ontwikkelingen

Het fonds kende een slechte maand voornamelijk door een forse daling van het aandeel Westhaven Ventures. Ondanks dat de grotere edelmetaal producenten een positief rendement lieten zien in januari is dit sentiment nog niet overgeslagen op de junior exploratie sector.

Westhaven Ventures kondigde halverwege januari de resultaten aan van het in december afgeronde boorprogramma. De markt interpreteerde de, naar onze mening goede, resultaten als negatief en strafte het aandeel met -35% af.

Uit het persbericht en nadien bekend gemaakte informatie zijn vier belangrijke punten te halen:

1. Er is een tweede parallelle goudhoudende kwartsader gevonden ±100m oostelijk van de eerdere ontdekking
2. De hoogste goudwaardes zijn gevonden op ongeveer 200 meter diepte. Bij zogenaamde *low sulphidation epithermal* goudafzettingen wordt de mineralisatie in een beperkte verticale bandbreedte afgegeven. Het bedrijf heeft nu goed in kaart waar deze bandbreedte zich bevindt.
3. De parallelle kwartsader is nog niet geboord op deze specifieke diepte.
4. Geofysica toont aan dat exact dezelfde respons van de recentelijk ontdekte kwartsaders doorloopt naar het zuiden.

Het bedrijf verwacht midden februari weer te beginnen met boren op basis van de nieuwe informatie.

### Outlook

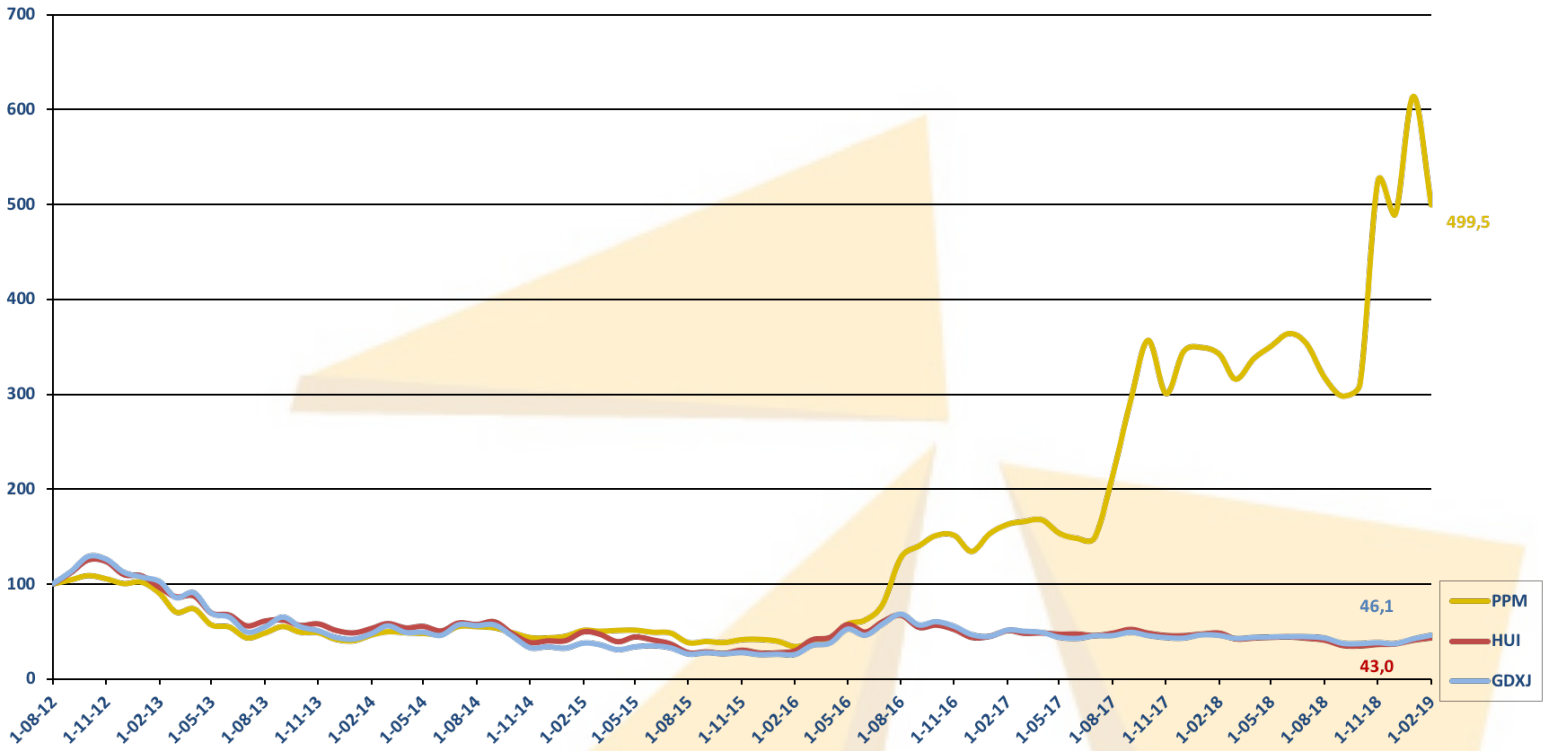
De marktomstandigheden voor de junior exploratie bedrijven zijn nog steeds zwak. Het fonds blijft desondanks uitkijken naar financieringen van potentiële rijke exploratie bedrijven tegen aantrekkelijke voorwaarden.

Het fonds zal de komende maanden naar verwachting volatieler zijn dan normaal gesproken het geval is vanwege de hoge *exposure* naar het aandeel Westhaven Ventures.

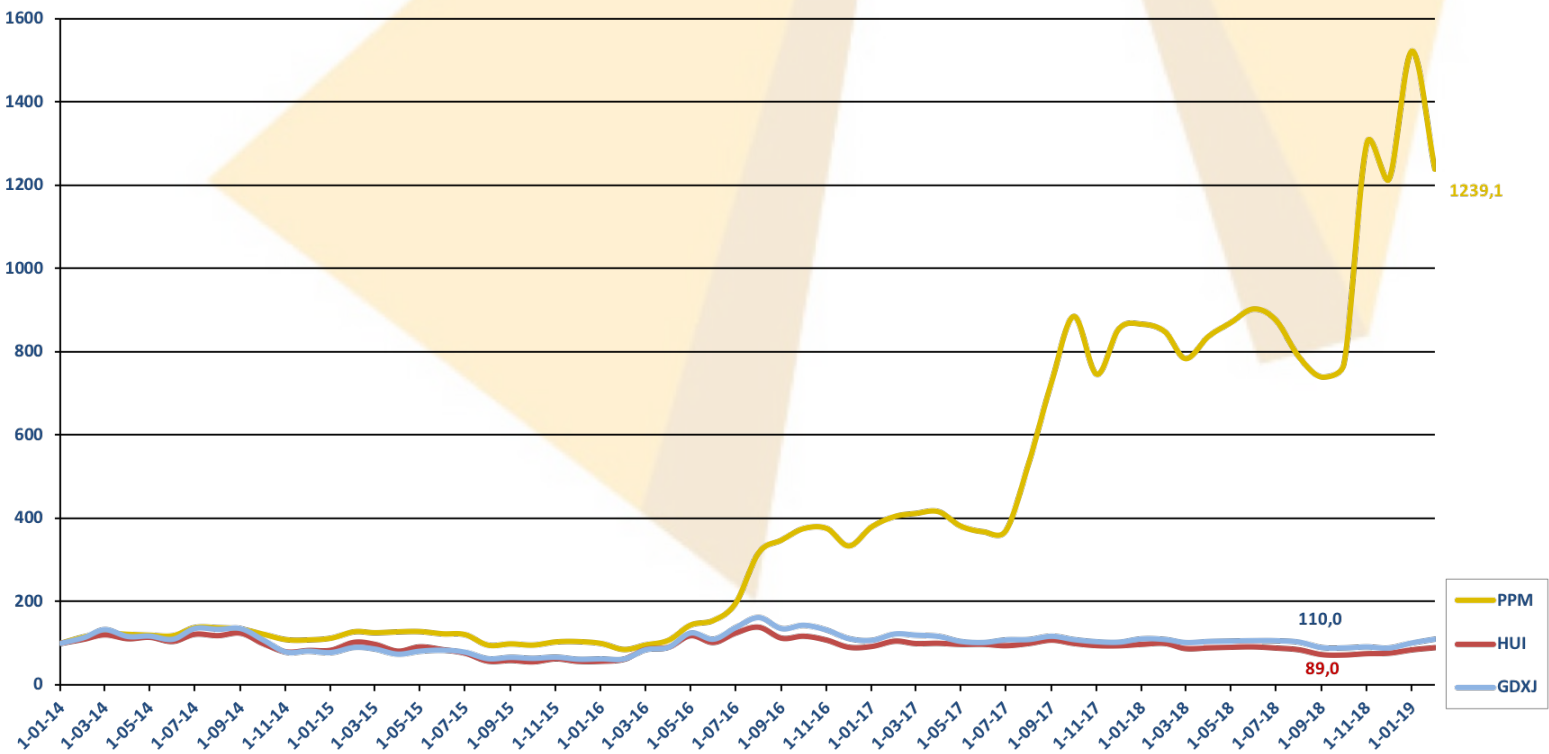
Tot slot verwachten wij de komende maanden boorresultaten van de bedrijven FireFox Gold, Miramont Resources, Prosper Gold en Westhaven Ventures.

# Rendement

Rendement sinds oprichting (start indexniveau = 100)

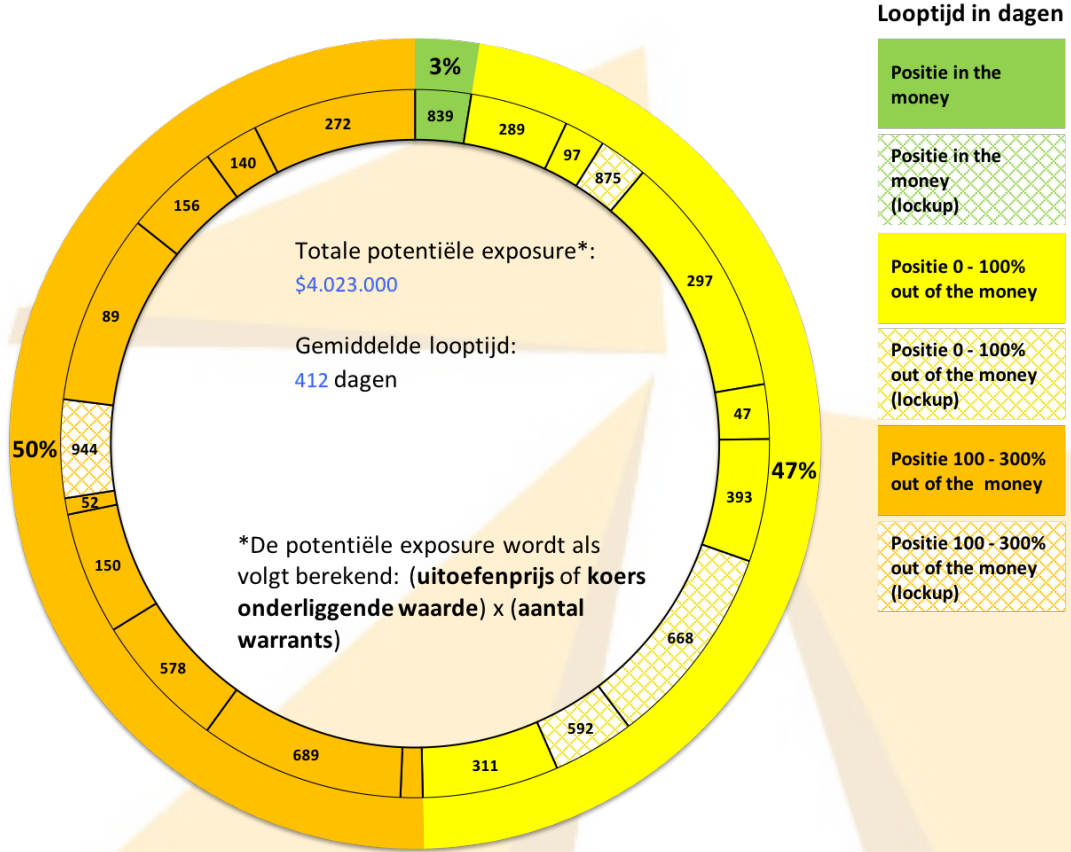


Rendement sinds 01-01-2014 (start indexniveau = 100)

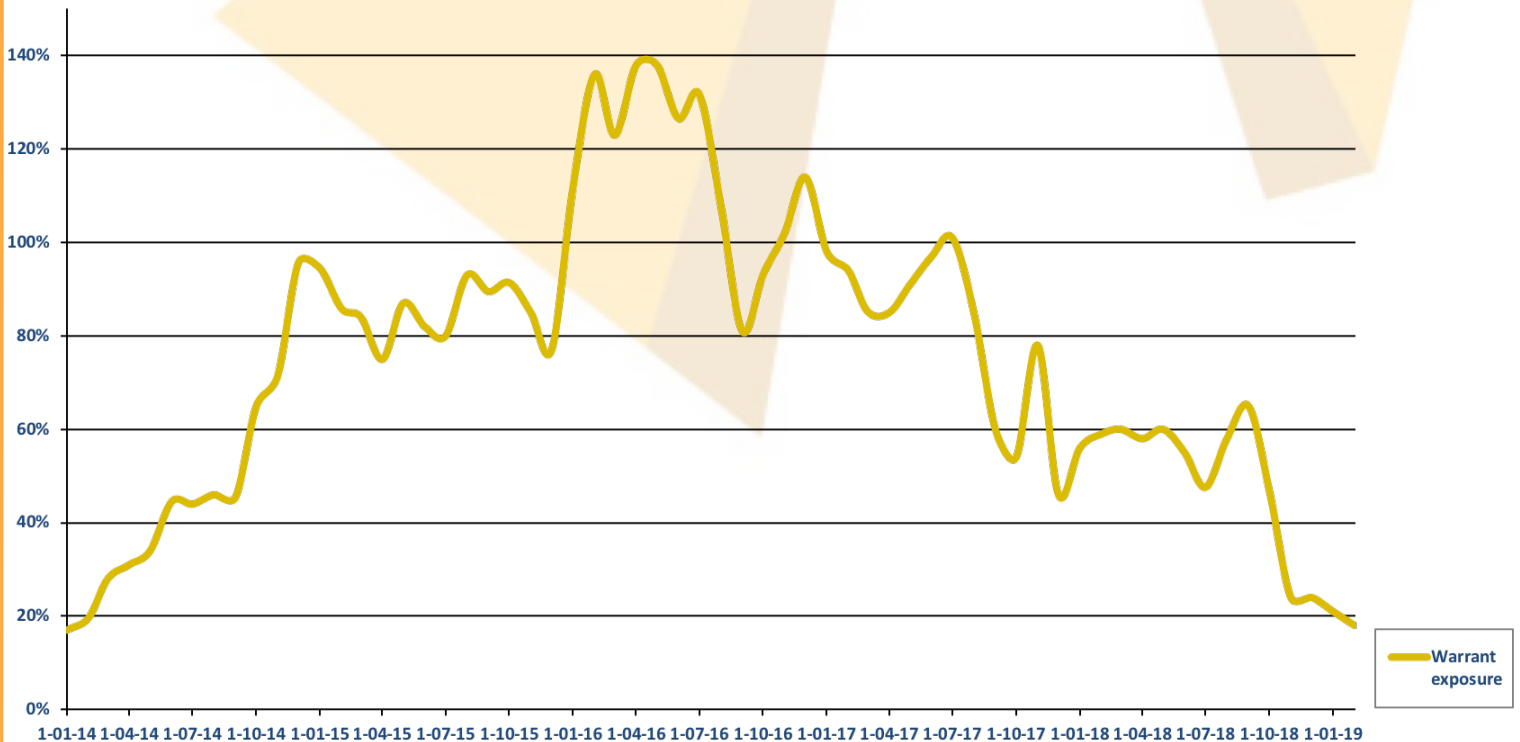


# Warrant portefeuille

## Warrant portefeuille samenstelling

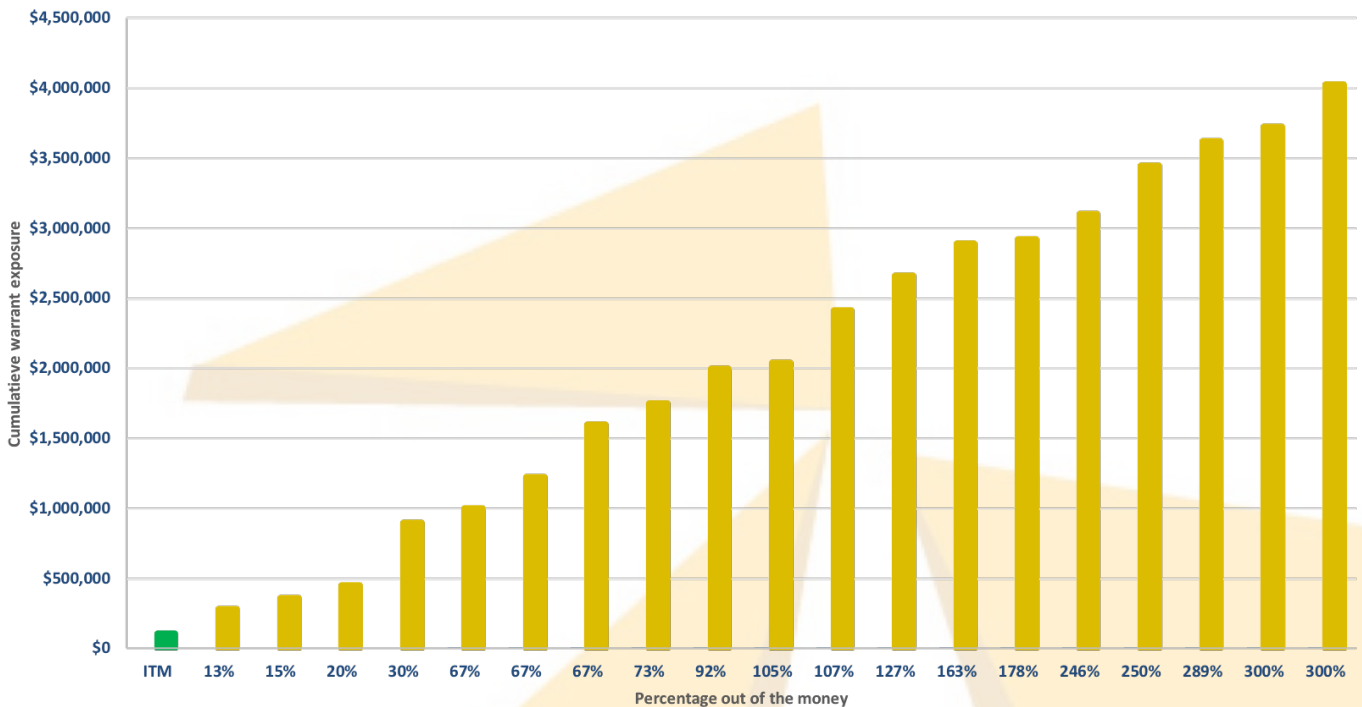


## Potentiële warrant exposure in % t.o.v. NAV



## Warrant portefeuille

Cumulatieve warrant exposure



### Warrant portefeuille samenstelling

De warrant portefeuille bestaat momenteel uit 19 individuele posities. In de buitenste ring van de taartdiagram worden cumulatief de posities weergegeven die respectievelijk in the money, 0-100% out of the money en 100-300% out of the money zijn. In de binnenste ring worden de individuele posities weergegeven met de bijbehorende looptijd van de warrant.

### Potentiele warrant exposure in % t.o.v. NAV

De grafiek geeft de relatieve grootte van de warrant portefeuille aan t.o.v. het totale beheerde vermogen van het fonds. De grootte van de warrant portefeuille wordt berekend door de uitoefenprijs of (indien deze hoger is) de koers van de onderliggende waarde te vermenigvuldigen met het aantal warrants.

### Cumulatieve warrant exposure

De cumulatieve staafdiagram geeft weer hoe ver elke individuele positie out of the money is, met de bijbehorende respectievelijke (potentiele) exposure. In the money posities (ITM) staan links op de horizontale as aflopend naar out of the money warrants.



---

## Algemene informatie

---

<b>Posities</b>	17
<b>Administrateur</b>	Circle Investment Support Services B.V.
<b>Bewaarbedrijf</b>	Stichting Depositary Plethora Precious Metals Fund
<b>Minimale Investering</b>	€ 45.000
<b>Beheervergoeding</b>	1% jaarlijks
<b>Prestatievergoeding</b>	20% met cumulatieve drempel van 1,5% per kwartaal
<b>High Watermark</b>	Ja
<b>Toetredingskosten</b>	0%
<b>Uittredingskosten</b>	1% t.g.v. het Fonds